

**UNIVERSIDAD TECNOLÓGICA
DEL PONIENTE**

**ESTADOS FINANCIEROS
AGOSTO 2019**



UNIVERSIDAD TECNOLÓGICA DEL PONIENTE

ESTADOS FINANCIEROS CONTABLES

DEL MES DE AGOSTO 2019



Organismo Público Descentralizado del
Gobierno del Estado de Yucatán
Calle 29 sin número, Col. Tres Cruces,
C.P. 97800 Maxcanú, Yucatán, México
Teléfono: (997) 974-6021 www.utponiente.edu.mx


Cuenta Pública 2019
Estado de Situación Financiera
Del 01 al 31 de Agosto de 2019
(Pesos)
Ente Público: Universidad Tecnológica del Pontiente

Concepto	2019	2018	Concepto	2019	2018
Activo			Pasivo		
Activo Circulante			Pasivo Circulante		
Efectivo y Equivalentes	\$3,473,343.73	\$3,260,710.56	Cuentas por Pagar a Corto Plazo	\$318,210.52	\$1,700,207.46
Derechos a Recibir Efectivo o Equivalentes	-\$1,664.58	\$477,451.53	Documentos por Pagar a Corto Plazo	\$0.00	\$0.00
Derechos a Recibir Bienes o Servicios	\$0.00	\$0.00	Porción a Corto Plazo de la Deuda Pública a Largo Plazo	\$0.00	\$0.00
Inventarios	\$0.00	\$0.00	Títulos y Valores a Corto Plazo	\$0.00	\$0.00
Almacenes	\$0.00	\$0.00	Pasivos Diferidos a Corto Plazo	\$0.00	\$0.00
Estimación por Pérdida o Deterioro de Activos Circulantes	\$0.00	\$0.00	Fondos y Bienes de Terceros en Garantía Y/O Administración a Corto Plazo	\$440,306.49	\$217,584.63
Otros Activos Circulantes	\$45,570.00	\$45,570.00	Provisiones a Corto Plazo	\$0.00	\$0.00
Total Activo Circulante	\$3,517,249.15	\$3,783,732.09	Otros Pasivos a Corto Plazo	\$0.00	\$0.00
Activo No Circulante			Total Pasivo Circulante	\$758,517.01	\$1,917,792.09
Inversiones Financieras a Largo Plazo	\$0.00	\$0.00	Pasivo No Circulante		
Derechos a Recibir Efectivo o Equivalentes a Largo Plazo	\$0.00	\$0.00	Cuentas por Pagar a Largo Plazo	\$0.00	\$0.00
Bienes Inmuebles, Infraestructura y Construcciones en Proceso	\$48,228,209.70	\$48,228,209.70	Documentos por Pagar a Largo Plazo	\$0.00	\$0.00
Bienes Muebles	\$24,405,830.26	\$19,512,999.83	Deuda Pública a Largo Plazo	\$0.00	\$0.00
Activos Intangibles	\$180,175.08	\$180,175.08	Pasivos Diferidos a Largo Plazo	\$0.00	\$0.00
Depreciación, Deterioro y Amortización Acumulada de Bienes	-\$23,705,936.13	-\$20,165,612.37	Fondos y Bienes de Terceros en Garantía Y/O en Administración a Largo Plazo	\$0.00	\$0.00
Activos Diferidos	\$0.00	\$0.00	Provisiones a Largo Plazo	\$0.00	\$0.00
Estimación por Pérdida o Deterioro de Activos No Circulantes	\$0.00	\$0.00	Total Pasivo No Circulante	\$0.00	\$0.00
Otros Activos No Circulantes	\$0.00	\$0.00	Total Pasivo	\$758,517.01	\$1,917,792.09
Total Activo No Circulante	\$49,108,278.91	\$47,843,372.24	Hacienda Pública / Patrimonio		
Total Activo	\$52,625,528.06	\$51,627,104.33	Hacienda Pública / Patrimonio Contribuido		
			Aportaciones		
			Donaciones de Capital	\$72,687,849.91	\$67,795,019.48
			Actualización de la Hacienda Pública/Patrimonio	\$72,593,114.18	\$67,700,283.75
				\$94,735.73	\$94,735.73
			Hacienda Pública / Patrimonio Generado	-\$20,820,838.86	-\$18,085,707.24
			Resultados del Ejercicio (Ahorro / Desahorro)	-\$390,655.15	-\$171,747.46
			Resultados de Ejercicios Anteriores	-\$23,200,825.69	-\$19,345,338.71
			Revaluos	\$0.00	\$0.00
			Reservas	\$1,343,778.93	\$1,343,778.93
			Rectificaciones de Resultados de Ejercicios Anteriores	\$1,426,863.05	\$87,600.00
			Exceso o Insuficiencia en la Actualización de la Hacienda Pública/Patrimonio	\$0.00	\$0.00
			Resultado por Posición Monetaria	\$0.00	\$0.00
			Resultado por Tenencia de Activos No Monetarios	\$0.00	\$0.00
			Total Hacienda Pública / Patrimonio	\$51,867,011.05	\$49,709,312.24
			Total Pasivo y Hacienda Pública / Patrimonio	\$52,625,528.06	\$51,627,104.33

Bajo protesta de decir verdad declaramos que los Estados Financieros y sus Notas son razonablemente correctos y responsabilidad del emisor.



Cp. Jose Luis Rodriguez Ciaú
 Director de Administración y Finanzas



Lic. Victor Manuel Maravé Sosa
 Rector

Cuenta Pública 2019
Estado de Actividades
Del 01 al 31 de Agosto de 2019
(Pesos)

Ente Público: Universidad Tecnológica del Poniente

Concepto	2019	2018	Concepto	2019	2018
Ingresos y Otros Beneficios			Gastos y Otras Peridas		
Ingresos de Gestión			Gastos de Funcionamiento		
Impuestos	\$45,760.23	\$215,034.47	Servicios Personales	\$1,805,741.17	\$1,616,784.50
Cuotas y Aportaciones de Seguridad Social	\$0.00	\$0.00	Materiales y Suministros	\$1,525,116.60	\$1,062,694.00
Contribuciones de Mejoras	\$0.00	\$0.00	Servicios Generales	\$7,942.00	\$137,033.63
Derechos	\$0.00	\$0.00	Transferencias, Asignaciones, Subsidios y Otras Ayudas	\$272,682.57	\$417,056.87
Productos	\$0.00	\$0.00	Transferencias Internas y Asignaciones al Sector Público	\$0.00	\$0.00
Aprovechamientos	\$0.00	\$0.00	Transferencias al Resto del Sector Público	\$0.00	\$0.00
Ingresos por Venta de Bienes y Prestación Servicios	\$45,760.23	\$215,034.47	Subsidios y Subvenciones	\$0.00	\$0.00
Participaciones, Aportaciones, Convenios, Incentivos Derivados de la Colaboración Fiscal, Fondos Distintos de Aportaciones, Transferencias, Asignaciones, Subsidios y Subvenciones, y Pensiones y Jubilaciones			Ayudas Sociales	\$0.00	\$0.00
Participaciones, Aportaciones, Convenios, Incentivos Derivados de la Colaboración Fiscal y Fondos Distintos de Aportaciones	\$1,472,322.00	\$2,642,172.00	Pensiones y Jubilaciones	\$0.00	\$0.00
Transferencias, Asignaciones, Subsidios y Subvenciones, y Pensiones y Jubilaciones	\$0.00	\$1,817,525.00	Transferencias a Fideicomisos, Mandatos y Contratos Análogos	\$0.00	\$0.00
Otros Ingresos y Beneficios			Transferencias a la Seguridad Social	\$0.00	\$0.00
Ingresos Financieros	\$15.94	\$3.88	Donativos	\$0.00	\$0.00
Incremento por Variación de Inventarios	\$15.94	\$3.88	Transferencias al Exterior	\$0.00	\$0.00
Disminución del Exceso de Estimaciones por Pérdida o Deterioro u Obsolescencia	\$0.00	\$0.00	Participaciones y Aportaciones		
Disminución del Exceso de Provisiones	\$0.00	\$0.00	Participaciones	\$0.00	\$0.00
Otros Ingresos y Beneficios Varios	\$0.00	\$0.00	Aportaciones	\$0.00	\$0.00
Total Ingresos y Otros Beneficios	\$1,518,098.17	\$2,857,210.35	Convenios	\$0.00	\$0.00
			Intereses, Comisiones y Otros Gastos de la Deuda Pública		
			Intereses de la Deuda Pública	\$0.00	\$0.00
			Comisiones de la Deuda Pública	\$0.00	\$0.00
			Gastos de la Deuda Pública	\$0.00	\$0.00
			Costo por Coberturas	\$0.00	\$0.00
			Apoyos Financieros	\$0.00	\$0.00
			Otros Gastos y Pérdidas Extraordinarias		
			Estimaciones, Depreciaciones, Deterioros, Obsolescencia y Amortizaciones	\$255,013.81	\$320,506.08
			Provisiones	\$255,013.81	\$320,506.08
			Disminución de Inventarios	\$0.00	\$0.00
			Aumento por Insuficiencia de Estimaciones por Pérdida o Deterioro u Obsolescencia	\$0.00	\$0.00
			Aumento por Insuficiencia de Provisiones	\$0.00	\$0.00
			Otros Gastos	\$0.00	\$0.00
			Inversión Pública		
			Inversión Pública No Capitalizable	\$0.00	\$0.00
			Total Gastos y Otras Pérdidas		
			Resultado del Ejercicio (Ahorro / Desahorro)	\$2,060,754.98	\$1,937,290.58
				-\$542,656.81	\$919,919.77

Bajo protesta de decir verdad declaramos que los Estados Financieros y sus Notas son razonablemente correctos y responsabilidad del emisor.

CP. Jose Luis Rodriguez Ciaú
Director de Administración y Finanzas

Lic. Victor Manuel Maravé Sosa
Rector

Cuenta Pública 2019
Estado de Flujo de Efectivo
Del 01 al 31 de Agosto de 2019
(Pesos)

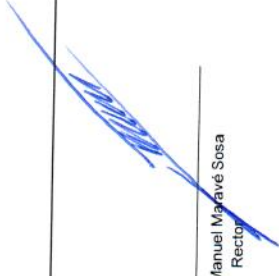
Ente Público: Universidad Tecnológica del Pontiente

Concepto	2019	2018	Concepto	2019	2018
Flujos de Efectivo de Las Actividades de Operación			Flujos de Efectivo de Las Actividades de Inversión		
Origen			Origen		
Impuestos	\$11,318,206.46	\$12,583,753.39	Bienes Inmuebles, Infraestructura y Construcciones en Proceso	\$0.00	\$806,606.09
Cuotas y Aportaciones de Seguridad Social	\$0.00	\$0.00	Bienes Muebles	\$0.00	\$0.00
Contribuciones de Mejoras	\$0.00	\$0.00	Otros Orígenes de Inversión	\$0.00	\$806,606.09
Derechos	\$0.00	\$0.00	Aplicación		
Productos	\$0.00	\$0.00	Bienes Inmuebles, Infraestructura y Construcciones en Proceso	\$0.00	\$721,931.00
Aprovechamientos	\$0.00	\$0.00	Bienes Muebles	\$0.00	\$721,931.00
Ingresos por Venta de Bienes y Prestación de Servicios	\$326,704.46	\$835,722.39	Otras Aplicaciones de Inversión	\$0.00	\$0.00
Participaciones, Aportaciones, Convenios, Incentivos Derivados de la	\$0.00	\$0.00	Flujos Netos de Efectivo por Actividades de Inversión		
Colaboración Fiscal y Fondos Distintos de Aportaciones	\$0.00	\$0.00	Flujos de Efectivo de Las Actividades de Financiamiento		
Transferencias, Asignaciones, Subsidios y Subvenciones, y Pensiones y	\$0.00	\$0.00	Origen		
Jubilaciones	\$0.00	\$0.00	Endeudamiento Neto	\$0.00	\$2,101,702.61
Otros Orígenes de Operación	\$10,991,502.00	\$4,425,790.00	Interno	\$0.00	\$0.00
Aplicación			Externo	\$0.00	\$0.00
Servicios Personales	\$9,962,746.17	\$12,755,500.85	Otros Orígenes de Financiamiento	\$0.00	\$0.00
Materiales y Suministros	\$8,006,298.05	\$7,881,983.96	Aplicación		
Servicios Generales	\$182,504.49	\$453,275.39	Servicios de la Deuda	\$0.00	\$0.00
Transferencias Internas y Asignaciones al Sector Público	\$1,048,007.89	\$1,713,027.36	Interno	\$0.00	\$0.00
Transferencias al Resto del Sector Público	\$0.00	\$0.00	Externo	\$0.00	\$0.00
Subsidios y Subvenciones	\$0.00	\$0.00	Otras Aplicaciones de Financiamiento	\$0.00	\$0.00
Ayudas Sociales	\$13,765.00	\$128,060.00	Flujos Netos de Efectivo por Actividades de Financiamiento		
Pensiones y Jubilaciones	\$0.00	\$0.00	Incremento/Disminución Neta en el Efectivo y Equivalentes al Efectivo		
Transferencias a Fideicomisos, Mandatos y Contratos Análogos	\$0.00	\$0.00	Efectivo y Equivalentes al Efectivo al Inicio del Ejercicio	\$1,355,460.29	\$346,808.75
Transferencias a la Seguridad Social	\$0.00	\$0.00	Efectivo y Equivalentes al Efectivo al Final del Ejercicio	\$2,117,883.44	\$2,913,901.81
Donativos	\$0.00	\$0.00		\$3,473,343.73	\$3,260,710.56
Participaciones	\$0.00	\$0.00			
Aportaciones	\$0.00	\$0.00			
Convenios	\$0.00	\$0.00			
Otras Aplicaciones de Operación	\$712,170.74	\$2,579,154.14			
Flujos Netos de Efectivo por Actividades de Operación	\$1,355,460.29	-\$171,747.46			

Bajo protesta de decir verdad declaramos que los Estados Financieros y sus Notas son razonablemente correctos y responsabilidad del emisor.



CP. Jose Luis Rodriguez Clau
 Director de Administración y Finanzas



Lic. Victor Manuel Maravé Sosa
 Rector

Cuenta Pública 2019
Estado de Cambios en la Situación Financiera
Del 01 al 31 de Agosto de 2019
(Pesos)


Ente Público: **Universidad Tecnológica del Poniente**

Activo	Origen	Aplicación	Concepto	Origen	Aplicación
Activo Circulante	\$5,442,100.51	\$5,955,291.70		\$0.00	\$540,645.07
Efectivo y Equivalentes	\$1,749.94	\$1,355,460.29	Pasivo Circulante	\$0.00	\$540,645.07
Derechos a Recibir Efectivo o Equivalentes	\$0.00	\$1,355,460.29	Cuentas por Pagar a Corto Plazo	\$0.00	\$79,589.23
Derechos a Recibir Bienes o Servicios	\$1,749.94	\$0.00	Documentos por Pagar a Corto Plazo	\$0.00	\$0.00
Inventarios	\$0.00	\$0.00	Porción a Corto Plazo de la Deuda Pública a Largo Plazo	\$0.00	\$0.00
Almacenes	\$0.00	\$0.00	Títulos y Valores a Corto Plazo	\$0.00	\$0.00
	\$0.00	\$0.00	Pasivos Diferidos a Corto Plazo	\$0.00	\$0.00
Estimación por Pérdida o Deterioro de Activos Circulantes	\$0.00	\$0.00	Fondos y Bienes de Terceros en Garantía Y/O Administración a Corto Plazo	\$0.00	\$461,055.84
Otros Activos Circulantes	\$0.00	\$0.00	Provisiones a Corto Plazo	\$0.00	\$0.00
Activo No Circulante	\$5,440,350.57	\$4,599,831.41	Otros Pasivos a Corto Plazo	\$0.00	\$0.00
Inversiones Financieras a Largo Plazo	\$0.00	\$0.00	Pasivo No Circulante	\$0.00	\$0.00
Derechos a Recibir Efectivo o Equivalentes a Largo Plazo	\$0.00	\$0.00	Cuentas por Pagar a Largo Plazo	\$0.00	\$0.00
Bienes Inmuebles, Infraestructura y Construcciones en Proceso	\$3,000,000.00	\$0.00	Documentos por Pagar a Largo Plazo	\$0.00	\$0.00
Bienes Muebles	\$0.00	\$4,599,831.41	Deuda Pública a Largo Plazo	\$0.00	\$0.00
Activos Intangibles	\$0.00	\$0.00	Pasivos Diferidos a Largo Plazo	\$0.00	\$0.00
Depreciación, Deterioro y Amortización Acumulada de Bienes	\$2,440,350.57	\$0.00	Fondos y Bienes de Terceros en Garantía Y/O en Administración a Largo Plazo	\$0.00	\$0.00
Activos Diferidos	\$0.00	\$0.00	Provisiones a Largo Plazo	\$0.00	\$0.00
Estimación por Pérdida o Deterioro de Activos No Circulantes	\$0.00	\$0.00	Hacienda Pública/ Patrimonio	\$4,909,323.24	\$3,855,486.98
Otros Activos No Circulantes	\$0.00	\$0.00	Hacienda Pública/ Patrimonio Contribuido	\$1,599,831.41	\$0.00
	\$0.00	\$0.00	Aportaciones	\$1,599,831.41	\$0.00
	\$0.00	\$0.00	Donaciones de Capital	\$0.00	\$0.00
	\$0.00	\$0.00	Actualización de la Hacienda Pública / Patrimonio	\$0.00	\$0.00
	\$0.00	\$0.00	Hacienda Pública/ patrimonio Generado	\$3,309,491.83	\$3,855,486.98
	\$0.00	\$0.00	Resultados del Ejercicio (Ahorro / Desahorro)	\$3,309,491.83	\$0.00
	\$0.00	\$0.00	Resultados de Ejercicios Anteriores	\$0.00	\$3,855,486.98
	\$0.00	\$0.00	Revalúos	\$0.00	\$0.00
	\$0.00	\$0.00	Reservas	\$0.00	\$0.00
	\$0.00	\$0.00	Rectificaciones de Resultados de Ejercicios Anteriores	\$0.00	\$0.00
	\$0.00	\$0.00	Exceso o Insuficiencia en la Actualización de la Hacienda Pública/ Patrimonio	\$0.00	\$0.00
	\$0.00	\$0.00	Resultado por Posición Monetaria	\$0.00	\$0.00
	\$0.00	\$0.00	Resultado por Tenencia de Activos No Monetarios	\$0.00	\$0.00

Bajo protesta de decir verdad declaramos que los Estados Financieros y sus Notas son razonablemente correctos y responsabilidad del emisor.

Prueba

Total de Orígenes \$10,351,423.75
Total de Aplicación \$10,351,423.75



Lic. Victor Manuel Maravé Sosa
Rector

CP. Jose Luis Rodriguez Ciaú
Director de Administración y Finanzas


Cuenta Pública 2019
Estado Analítico del Activo
Del 01 al 31 de Agosto de 2019
(Pesos)
Ente Público: Universidad Tecnológica del Poniente

Concepto	Saldo Inicial	Cargos del Periodo	Abonos del Periodo	Saldo Final	Variación del Periodo
Activo					
Activo Circulante	\$3,874,604.25	\$5,143,258.07	\$5,500,613.17	\$3,517,249.15	-\$357,355.10
Efectivo y Equivalentes	\$3,356,984.96	\$3,623,725.84	\$3,507,367.07	\$3,473,343.73	\$116,358.77
Derechos a Recibir Efectivo o Equivalentes	\$472,049.29	\$1,519,532.23	\$1,993,246.10	-\$1,664.58	-\$473,713.87
Derechos a Recibir Bienes o Servicios	\$0.00	\$0.00	\$0.00	\$0.00	\$0.00
Inventarios	\$0.00	\$0.00	\$0.00	\$0.00	\$0.00
Almacenes	\$0.00	\$0.00	\$0.00	\$0.00	\$0.00
Estimación por Pérdida o Deterioro de Activos Circulantes	\$0.00	\$0.00	\$0.00	\$0.00	\$0.00
Otros Activos Circulantes	\$45,570.00	\$0.00	\$0.00	\$45,570.00	\$0.00
Activo No Circulante	\$49,363,292.72	\$0.00	\$255,013.81	\$49,108,278.91	-\$255,013.81
Inversiones Financieras a Largo Plazo	\$0.00	\$0.00	\$0.00	\$0.00	\$0.00
Derechos a Recibir Efectivo o Equivalentes a Largo Plazo	\$0.00	\$0.00	\$0.00	\$0.00	\$0.00
Bienes Inmuebles, Infraestructura y Construcciones en Proceso	\$48,228,209.70	\$0.00	\$0.00	\$48,228,209.70	\$0.00
Bienes Muebles	\$24,405,830.26	\$0.00	\$0.00	\$24,405,830.26	\$0.00
Activos Intangibles	\$180,175.08	\$0.00	\$0.00	\$180,175.08	\$0.00
Depreciación, Deterioro y Amortización Acumulada de Bienes	-\$23,450,922.32	\$0.00	\$255,013.81	-\$23,705,936.13	-\$255,013.81
Activos Diferidos	\$0.00	\$0.00	\$0.00	\$0.00	\$0.00
Estimación por Pérdida o Deterioro de Activos No Circulantes	\$0.00	\$0.00	\$0.00	\$0.00	\$0.00
Otros Activos No Circulantes	\$0.00	\$0.00	\$0.00	\$0.00	\$0.00
Total Activo	\$53,237,896.97	\$5,143,258.07	\$5,755,626.98	\$52,625,528.06	-\$612,368.91

Bajo protesta de decir verdad declaramos que los Estados Financieros y sus Notas son razonablemente correctos y responsabilidad del emisor.



CP. Jose Luis Rodriguez Cia
Director de Administración y Finanzas



Lic. Victor Manuel Maravé Sosa
Rector


Cuenta Pública 2019
Estado Analítico de la Deuda y Otros Pasivos
Del 01 al 31 de Agosto de 2019
(Pesos)
Ente Público: Universidad Tecnológica del Poniente

Denominación de las Deudas	Moneda de Contratación	Institución o País Acreedor	Saldo Inicial del Período	Saldo Final del Período
Deuda Pública				
Corto Plazo				
Deuda Interna			\$0.00	\$0.00
Instituciones de Crédito			\$0.00	\$0.00
Títulos y Valores			\$0.00	\$0.00
Arrendamientos Financieros			\$0.00	\$0.00
Deuda Externa			\$0.00	\$0.00
Organismos Financieros Internacionales			\$0.00	\$0.00
Deuda Bilateral			\$0.00	\$0.00
Títulos y Valores			\$0.00	\$0.00
Arrendamientos Financieros			\$0.00	\$0.00
Subtotal a Corto Plazo			\$0.00	\$0.00
Largo Plazo				
Deuda Interna			\$0.00	\$0.00
Instituciones de Crédito			\$0.00	\$0.00
Títulos y Valores			\$0.00	\$0.00
Arrendamientos Financieros			\$0.00	\$0.00
Deuda Externa			\$0.00	\$0.00
Organismos Financieros Internacionales			\$0.00	\$0.00
Deuda Bilateral			\$0.00	\$0.00
Títulos y Valores			\$0.00	\$0.00
Arrendamientos Financieros			\$0.00	\$0.00
Subtotal a Largo Plazo			\$0.00	\$0.00
Otros Pasivos			\$828,229.11	\$758,517.01
Total Deuda y Otros Pasivos			\$828,229.11	\$758,517.01
	Peso	Mex.		
	Peso	Mex.		

Bajo protesta de decir verdad declaramos que los Estados Financieros y sus Notas son razonablemente correctos y responsabilidad del emisor.



CP. Jose Luis Rodriguez Cia
 Director de Administración y Finanzas



Lic. Victor Manuel Maravé Sosa
 Rector

Cuenta Pública 2019
Estado de Variación en la Hacienda Pública
Del 01 al 31 de Agosto de 2019
(Pesos)


Ente Público: Universidad Tecnológica del Poniente

Concepto	Hacienda Pública/ Patrimonio o Contribuido	Hacienda Pública/ Patrimonio o Generado de Ejercicios Anteriores	Hacienda Pública/ Patrimonio o Generado del Ejercicio	Exceso o insuficiencia en la actualización de la Hacienda Pública/ Patrimonio	Total
Hacienda Pública / Patrimonio Contribuido Neto del Ejercicio Anterior	\$71,088,018.50	\$0.00	\$0.00	\$0.00	\$71,088,018.50
Aportaciones	\$70,993,282.77	\$0.00	\$0.00	\$0.00	\$70,993,282.77
Donaciones de Capital	\$94,735.73	\$0.00	\$0.00	\$0.00	\$94,735.73
Actualización de la Hacienda Pública/ Patrimonio	\$0.00	\$0.00	\$0.00	\$0.00	\$0.00
Hacienda Pública / Patrimonio Generado Neto del Ejercicio Anterior	\$0.00	-\$16,574,696.73	-\$3,700,146.98	\$0.00	-\$20,274,843.71
Resultados del Ejercicio (Ahorro/Desahorro)	\$0.00	\$0.00	-\$3,700,146.98	\$0.00	-\$3,700,146.98
Resultados de Ejercicios Anteriores	\$0.00	-\$19,345,338.71	\$0.00	\$0.00	-\$19,345,338.71
Revalúos	\$0.00	\$0.00	\$0.00	\$0.00	\$0.00
Reservas	\$0.00	\$1,343,778.93	\$0.00	\$0.00	\$1,343,778.93
Rectificaciones de Resultados de Ejercicios Anteriores	\$0.00	\$1,426,863.05	\$0.00	\$0.00	\$1,426,863.05
Exceso o Insuficiencia en la Actualización de la Hacienda Pública/ Patrimonio Neto del Ejercicio Anterior	\$0.00	\$0.00	\$0.00	\$0.00	\$0.00
Resultado por Posición Monetaria	\$0.00	\$0.00	\$0.00	\$0.00	\$0.00
Resultado por Tenencia de Activos No Monetarios	\$0.00	\$0.00	\$0.00	\$0.00	\$0.00
Hacienda Pública/ Patrimonio Contribuido Neto Final del Ejercicio Anterior	\$71,088,018.50	-\$16,574,696.73	-\$3,700,146.98	\$0.00	\$50,813,174.79
Cambios en la Hacienda Pública/ Patrimonio Contribuido Neto del Ejercicio	\$1,599,831.41	\$0.00	\$0.00	\$0.00	\$1,599,831.41
Aportaciones	\$1,599,831.41	\$0.00	\$0.00	\$0.00	\$1,599,831.41
Donaciones de Capital	\$0.00	\$0.00	\$0.00	\$0.00	\$0.00
Actualización de la Hacienda Pública/ Patrimonio	\$0.00	\$0.00	\$0.00	\$0.00	\$0.00
Variaciones de la Hacienda Pública/ Patrimonio Generado Neto del Ejercicio	\$0.00	-\$3,855,486.98	\$3,309,491.83	\$0.00	-\$545,995.15
Resultados del Ejercicio (Ahorro/Desahorro)	\$0.00	\$0.00	-\$390,655.15	\$0.00	-\$390,655.15
Resultados de Ejercicios Anteriores	\$0.00	-\$3,855,486.98	\$3,700,146.98	\$0.00	-\$155,340.00
Revalúos	\$0.00	\$0.00	\$0.00	\$0.00	\$0.00
Reservas	\$0.00	\$0.00	\$0.00	\$0.00	\$0.00
Rectificaciones a Resultados de Ejercicios Anteriores	\$0.00	\$0.00	\$0.00	\$0.00	\$0.00
Cambios en el Exceso o Insuficiencia en la Actualización de la Hacienda Pública/ Patrimonio Neto del Ejercicio	\$0.00	\$0.00	\$0.00	\$0.00	\$0.00
Resultado por Posición Monetaria	\$0.00	\$0.00	\$0.00	\$0.00	\$0.00
Resultado por Tenencia de Activos No Monetarios	\$0.00	\$0.00	\$0.00	\$0.00	\$0.00
Hacienda Pública/ Patrimonio Neto Final del Ejercicio	\$72,687,849.91	-\$20,430,183.71	-\$390,655.15	\$0.00	\$51,867,011.05

Bajo protesta de decir verdad declaramos que los Estados Financieros y sus Notas son razonablemente correctos y responsabilidad del emisor.



CP. Jose Luis Rodríguez Ciau
 Director de Administración y Finanzas



Lic. Victor Manuel Manavé Sosa
 Rector

UNIVERSIDAD TECNOLÓGICA DEL PONIENTE

ESTADOS FINANCIEROS PRESUPUESTALES

DEL MES DE AGOSTO 2019

Cuenta Pública 2019
Ente Público: Universidad Tecnológica del Poniente
Estado Analítico de Ingresos
Del 01 al 31 de Agosto de 2019
(Pesos)

Rubro de Ingresos	Ampliaciones y Reducciones						Diferencia 6 = (5 - 1)
	1 Estimado	2 Ampliaciones y Reducciones	3 = (1 + 2) Modificado	4 Devengado	5 Recaudado	6 = (5 - 1) Diferencia	
Impuestos	\$0.00	\$0.00	\$0.00	\$0.00	\$0.00	\$0.00	\$0.00
Cuotas y Aportaciones de Seguridad Social	\$0.00	\$0.00	\$0.00	\$0.00	\$0.00	\$0.00	\$0.00
Contribuciones de Mejoras	\$0.00	\$0.00	\$0.00	\$0.00	\$0.00	\$0.00	\$0.00
Derechos	\$0.00	\$0.00	\$0.00	\$0.00	\$0.00	\$0.00	\$0.00
Productos	\$0.00	\$0.00	\$0.00	\$0.00	\$0.00	\$0.00	\$0.00
Aprovechamientos	\$0.00	\$0.00	\$0.00	\$0.00	\$0.00	\$0.00	\$0.00
Ingresos por Ventas de Bienes, Prestación de Servicios y Otros Ingresos	\$248,810.00	\$0.00	\$248,810.00	\$45,760.23	\$45,760.23	\$0.00	-\$203,049.77
Participaciones, Aportaciones, Convenios, Incentivos Derivados de la Colaboración Fiscal y Fondos Distintos de Aportaciones	\$0.00	\$0.00	\$0.00	\$0.00	\$0.00	\$0.00	\$0.00
Transferencias, Asignaciones, Subsidios y Subvenciones, y Pensiones y Jubilaciones	\$8,800,730.00	\$0.00	\$8,800,730.00	\$1,472,322.00	\$1,940,311.00	\$0.00	-\$6,860,419.00
Ingresos Derivados de Financiamientos	\$0.00	\$0.00	\$0.00	\$15.94	\$15.94	\$0.00	\$15.94
Total	\$9,049,540.00	\$0.00	\$9,049,540.00	\$1,518,098.17	\$1,986,087.17	INGRESOS EXCEDENTES	-\$7,063,452.83
INGRESOS EXCEDENTES							
Rubro de Ingresos	Ampliaciones y Reducciones						Diferencia 6 = (5 - 1)
	1 Estimado	2 Ampliaciones y Reducciones	3 = (1 + 2) Modificado	4 Devengado	5 Recaudado	6 = (5 - 1) Diferencia	
Ingresos del Poder Ejecutivo Federal o Estatal y de los Municipios	\$0.00	\$0.00	\$0.00	\$0.00	\$0.00	\$0.00	\$0.00
Impuestos	\$0.00	\$0.00	\$0.00	\$0.00	\$0.00	\$0.00	\$0.00
Cuotas y Aportaciones de Seguridad Social	\$0.00	\$0.00	\$0.00	\$0.00	\$0.00	\$0.00	\$0.00
Contribuciones de Mejora	\$0.00	\$0.00	\$0.00	\$0.00	\$0.00	\$0.00	\$0.00
Derechos	\$0.00	\$0.00	\$0.00	\$0.00	\$0.00	\$0.00	\$0.00
Productos	\$0.00	\$0.00	\$0.00	\$0.00	\$0.00	\$0.00	\$0.00
Aprovechamientos	\$0.00	\$0.00	\$0.00	\$0.00	\$0.00	\$0.00	\$0.00
Participaciones, Aportaciones, Convenios, Incentivos Derivados de la Colaboración Fiscal y Fondos Distintos de Aportaciones	\$0.00	\$0.00	\$0.00	\$0.00	\$0.00	\$0.00	\$0.00
Transferencias, Asignaciones, Subsidios y Subvenciones, y Pensiones y Jubilaciones	\$0.00	\$0.00	\$0.00	\$0.00	\$0.00	\$0.00	\$0.00
Ingresos de los entes Públicos de los Poderes Legislativo y Judicial, de los Organismos Autónomos y del Sector Paraestatal o Paramunicipal, así como de las Empresas Productivas del Estado	\$9,049,540.00	\$0.00	\$9,049,540.00	\$1,518,082.23	\$1,986,071.23	INGRESOS EXCEDENTES	-\$7,063,468.77
Cuotas y Aportaciones de Seguridad Social	\$0.00	\$0.00	\$0.00	\$0.00	\$0.00	\$0.00	\$0.00
Productos	\$0.00	\$0.00	\$0.00	\$0.00	\$0.00	\$0.00	\$0.00
Ingresos por Ventas de Bienes, Prestación de Servicios y Otros Ingresos	\$248,810.00	\$0.00	\$248,810.00	\$45,760.23	\$45,760.23	\$0.00	-\$203,049.77
Transferencias, Asignaciones, Subsidios y Subvenciones, y Pensiones y Jubilaciones	\$8,800,730.00	\$0.00	\$8,800,730.00	\$1,472,322.00	\$1,940,311.00	\$0.00	-\$6,860,419.00
Ingresos Derivados de Financiamiento	\$0.00	\$0.00	\$0.00	\$15.94	\$15.94	\$0.00	\$0.00
Ingresos Derivados de Financiamientos	\$0.00	\$0.00	\$0.00	\$15.94	\$15.94	\$0.00	\$0.00
Total	\$9,049,540.00	\$0.00	\$9,049,540.00	\$1,518,098.17	\$1,986,087.17	INGRESOS EXCEDENTES	-\$7,063,452.83

Bajo protesta de decir verdad declaramos que los Estados Financieros y sus Notas son razonablemente correctos y responsabilidad del emisor.



CP. Jose Luis Rodriguez Cia
 Director de Administración y Finanzas



Lic. Victor Manuel Maravé Sosa
 Regidor

Cuenta Pública 2019
Ente Público: Universidad Tecnológica del Poniente
Estado Analítico del Ejercicio del Presupuesto de Egresos
Clasificación por Objeto del Gasto (Capítulo y Concepto)
Del 01 al 31 de Agosto de 2019
(Pesos)

Concepto	Aprobado 1	Ampliaciones/ (Reducciones) 2	Modificado 3 = (1 + 2)	Devengado 4	Pagado 5	Subejercicio 6 = (3 - 4)
Maquinaria, Otros Equipos y Herramientas	\$0.00	\$0.00	\$0.00	\$0.00	\$0.00	\$0.00
Activos Biológicos	\$0.00	\$0.00	\$0.00	\$0.00	\$0.00	\$0.00
Bienes Inmuebles	\$0.00	\$0.00	\$0.00	\$0.00	\$0.00	\$0.00
Activos Intangibles	\$0.00	\$0.00	\$0.00	\$0.00	\$0.00	\$0.00
Inversión Pública	\$7,225,349.00	-\$20,000,000.00	-\$12,774,651.00	\$0.00	\$0.00	-\$12,774,651.00
Obra Pública en Bienes de Dominio Público	\$0.00	\$0.00	\$0.00	\$0.00	\$0.00	\$0.00
Obra Pública en Bienes Propios	\$7,225,349.00	-\$20,000,000.00	-\$12,774,651.00	\$0.00	\$0.00	-\$12,774,651.00
Proyectos Productivos y Acciones de Fomento	\$0.00	\$0.00	\$0.00	\$0.00	\$0.00	\$0.00
Inversiones Financieras y Otras Provisiones	\$0.00	\$0.00	\$0.00	\$0.00	\$0.00	\$0.00
Inversiones para el Fomento de Actividades Productivas	\$0.00	\$0.00	\$0.00	\$0.00	\$0.00	\$0.00
Acciones y Participaciones de Capital	\$0.00	\$0.00	\$0.00	\$0.00	\$0.00	\$0.00
Compra de Títulos y Valores	\$0.00	\$0.00	\$0.00	\$0.00	\$0.00	\$0.00
Concesión de Préstamos	\$0.00	\$0.00	\$0.00	\$0.00	\$0.00	\$0.00
Inversiones en Fideicomisos, Mandatos y Otros Análogos	\$0.00	\$0.00	\$0.00	\$0.00	\$0.00	\$0.00
Otras Inversiones Financieras	\$0.00	\$0.00	\$0.00	\$0.00	\$0.00	\$0.00
Provisiones para Contingencias y Otras Erogaciones Especiales	\$0.00	\$0.00	\$0.00	\$0.00	\$0.00	\$0.00
Participaciones y Aportaciones	\$0.00	\$0.00	\$0.00	\$0.00	\$0.00	\$0.00
Participaciones	\$0.00	\$0.00	\$0.00	\$0.00	\$0.00	\$0.00
Aportaciones	\$0.00	\$0.00	\$0.00	\$0.00	\$0.00	\$0.00
Convenios	\$0.00	\$0.00	\$0.00	\$0.00	\$0.00	\$0.00
Deuda Pública	\$0.00	\$0.00	\$0.00	\$0.00	\$0.00	\$0.00
Amortización de la Deuda Pública	\$0.00	\$0.00	\$0.00	\$0.00	\$0.00	\$0.00
Intereses de la Deuda Pública	\$0.00	\$0.00	\$0.00	\$0.00	\$0.00	\$0.00
Comisiones de la Deuda Pública	\$0.00	\$0.00	\$0.00	\$0.00	\$0.00	\$0.00
Gastos de la Deuda Pública	\$0.00	\$0.00	\$0.00	\$0.00	\$0.00	\$0.00
Costo por Coberturas	\$0.00	\$0.00	\$0.00	\$0.00	\$0.00	\$0.00
Apoyos Financieros	\$0.00	\$0.00	\$0.00	\$0.00	\$0.00	\$0.00
Adeudos de Ejercicios Fiscales Anteriores (Adefas)	\$0.00	\$0.00	\$0.00	\$0.00	\$0.00	\$0.00
Total del Gasto	\$9,049,540.00	-\$20,988,548.70	-\$11,939,008.70	\$1,805,741.17	\$1,812,769.33	-\$13,744,749.87

Bajo protesta de decir verdad declaramos que los Estados Financieros y sus Notas son razonablemente correctos y responsabilidad del emisor.



CP. Jose Luis Rodriguez Cia
 Director de Administración y Finanzas



Lic. Victor Manuel Maravé Sosa
 Rector


Cuenta Pública 2019
Ente Público: Universidad Tecnológica del Poniente
Estado Analítico del Ejercicio del Presupuesto de Egresos
Clasificación Económica (por Tipo de Gasto)
Del 01 al 31 de Agosto de 2019
(Pesos)

Concepto	Aprobado 1	Ampliaciones/ (Reducciones) 2	Modificado 3 = (1 + 2)	Devengado 4	Pagado 5	Subejercicio 6 = (3 - 4)
Gasto Corriente	\$1,824,191.00	-\$988,548.70	\$835,642.30	\$1,805,741.17	\$1,812,769.33	-\$970,098.87
Gasto de Capital	\$7,225,349.00	-\$20,000,000.00	-\$12,774,651.00	\$0.00	\$0.00	-\$12,774,651.00
Amortización de la Deuda y Disminución de Pasivos	\$0.00	\$0.00	\$0.00	\$0.00	\$0.00	\$0.00
Pensiones y Jubilaciones	\$0.00	\$0.00	\$0.00	\$0.00	\$0.00	\$0.00
Participaciones	\$0.00	\$0.00	\$0.00	\$0.00	\$0.00	\$0.00
Total del Gasto	\$9,049,540.00	-\$20,988,548.70	-\$11,939,008.70	\$1,805,741.17	\$1,812,769.33	-\$13,744,749.87

Bajo protesta de decir verdad declaramos que los Estados Financieros y sus Notas son razonablemente correctos y responsabilidad del emisor.



CP. Jose Luis Rodriguez Cia
 Director de Administración y Finanzas



Lic. Victor Manuel Maravé Sosa
 Rector


Cuenta Pública 2019
Ente Público: Universidad Tecnológica del Poniente
Estado Analítico del Ejercicio del Presupuesto de Egresos
Clasificación Administrativa
Del 01 al 31 de Agosto de 2019
(Pesos)

Concepto	Aprobado 1	Ampliaciones/ (Reducciones) 2	Modificado 3 = (1 + 2)	Devengado 4	Pagado 5	Subejercicio 6 = (3 - 4)
UNIVERSIDAD TECNOLÓGICA DEL PONIENTE	\$9,049,540.00	-\$20,988,548.70	-\$11,939,008.70	\$1,805,741.17	\$1,812,769.33	-\$13,744,749.87

Bajo protesta de decir verdad declaramos que los Estados Financieros y sus Notas son razonablemente correctos y responsabilidad del emisor.



CP. Jose Luis Rodriguez Ciaú
 Director de Administración y Finanzas



Lic. Victor Manuel Maravé Sosa
 Rector

Cuenta Pública 2019
Ente Público: Universidad Tecnológica del Poniente
Estado Analítico del Ejercicio del Presupuesto de Egresos
Clasificación Funcional (Finalidad y Función)
Del 01 al 31 de Agosto de 2019
(Pesos)

Concepto	Aprobado 1	Ampliaciones/ (Reducciones) 2	Modificado 3 = (1 + 2)	Devengado 4	Pagado 5	Subjerdido 6 = (3 - 4)
Gobierno						
Legislación	\$0.00	\$0.00	\$0.00	\$0.00	\$0.00	\$0.00
Justicia	\$0.00	\$0.00	\$0.00	\$0.00	\$0.00	\$0.00
Coordinación de la Política de Gobierno	\$0.00	\$0.00	\$0.00	\$0.00	\$0.00	\$0.00
Relaciones Exteriores	\$0.00	\$0.00	\$0.00	\$0.00	\$0.00	\$0.00
Asuntos Financieros y Hacendarios	\$0.00	\$0.00	\$0.00	\$0.00	\$0.00	\$0.00
Seguridad Nacional	\$0.00	\$0.00	\$0.00	\$0.00	\$0.00	\$0.00
Asuntos de Orden Público y Seguridad Interior	\$0.00	\$0.00	\$0.00	\$0.00	\$0.00	\$0.00
Otros Servicios Generales	\$0.00	\$0.00	\$0.00	\$0.00	\$0.00	\$0.00
Desarrollo Social	\$8,852,599.00	-\$20,966,248.70	-\$12,113,649.70	\$1,805,741.17	\$1,812,769.33	-\$13,919,390.87
Protección Ambiental	\$0.00	\$0.00	\$0.00	\$0.00	\$0.00	\$0.00
Vivienda y Servicios a la Comunidad	\$0.00	\$0.00	\$0.00	\$0.00	\$0.00	\$0.00
Salud	\$0.00	\$0.00	\$0.00	\$0.00	\$0.00	\$0.00
Recreación, Cultura y Otras Manifestaciones Sociales	\$0.00	\$0.00	\$0.00	\$0.00	\$0.00	\$0.00
Educación	\$8,852,599.00	-\$20,966,248.70	-\$12,113,649.70	\$1,805,741.17	\$1,812,769.33	-\$13,919,390.87
Protección Social	\$0.00	\$0.00	\$0.00	\$0.00	\$0.00	\$0.00
Otros Asuntos Sociales	\$0.00	\$0.00	\$0.00	\$0.00	\$0.00	\$0.00
Desarrollo Económico	\$196,941.00	-\$22,300.00	\$174,641.00	\$0.00	\$0.00	\$174,641.00
Asuntos Económicos, Comerciales y Laborales en General	\$0.00	\$0.00	\$0.00	\$0.00	\$0.00	\$0.00
Agropecuaria, Silvicultura, Pesca y Caza	\$0.00	\$0.00	\$0.00	\$0.00	\$0.00	\$0.00
Combustible y Energía	\$0.00	\$0.00	\$0.00	\$0.00	\$0.00	\$0.00
Minería, Manufacturas y Construcción	\$0.00	\$0.00	\$0.00	\$0.00	\$0.00	\$0.00
Transporte	\$0.00	\$0.00	\$0.00	\$0.00	\$0.00	\$0.00
Comunicaciones	\$0.00	\$0.00	\$0.00	\$0.00	\$0.00	\$0.00
Turismo	\$0.00	\$0.00	\$0.00	\$0.00	\$0.00	\$0.00
Ciencia, Tecnología e Innovación	\$196,941.00	-\$22,300.00	\$174,641.00	\$0.00	\$0.00	\$174,641.00
Otras Industrias y Otros Asuntos Económicos	\$0.00	\$0.00	\$0.00	\$0.00	\$0.00	\$0.00
Otros No Clasificados en Funciones Anteriores	\$0.00	\$0.00	\$0.00	\$0.00	\$0.00	\$0.00
Transacciones de la Deuda Pública / Costo Financiero de la Deuda	\$0.00	\$0.00	\$0.00	\$0.00	\$0.00	\$0.00
Transferencias, Participaciones y Aportaciones Entre Diferentes Niveles y órdenes de Gobierno	\$0.00	\$0.00	\$0.00	\$0.00	\$0.00	\$0.00
Saneamiento del Sistema Financiero	\$0.00	\$0.00	\$0.00	\$0.00	\$0.00	\$0.00
Adeudos de Ejercicios Fiscales Anteriores	\$0.00	\$0.00	\$0.00	\$0.00	\$0.00	\$0.00
Total del Gasto	\$9,049,540.00	-\$20,988,548.70	-\$11,939,008.70	\$1,805,741.17	\$1,812,769.33	-\$13,744,749.87

Bajo protesta de decir verdad declaramos que los Estados Financieros y sus Notas son razonablemente correctos y responsabilidad del emisor.



CP. Jose Luis Rodriguez Cia
 Director de Administración y Finanzas



Lic. Victor Manuel Maravé Sosa
 Regidor

UNIVERSIDAD TECNOLÓGICA DEL PONIENTE

ESTADOS E INFORMES PROGRAMÁTICOS

DEL MES DE AGOSTO 2019

Cuenta Pública 2019
Ente Público: Universidad Tecnológica del Poniente
Estado Analítico del Ejercicio del Presupuesto de Egresos
Gasto por Categoría Programática
Del 01 al 31 de Agosto de 2019
(Pesos)

Concepto	1 Aprobado	2 Ampliaciones/ (Reducciones)	3 = (1 + 2) Modificado	4 Devengado	5 Pagado	6 = (3 - 4) Subejercicio
Subsidio Sector Social y Privado o Entidades Federativas y Municipios						
Sujetos a Reglas de Operación	\$0.00	\$0.00	\$0.00	\$0.00	\$0.00	\$0.00
Otros Subsidios	\$0.00	\$0.00	\$0.00	\$0.00	\$0.00	\$0.00
Desempeño de Las Funciones						
Prestación de Servicios Públicos	\$8,907,861.00	-\$20,760,448.70	-\$11,852,587.70	\$1,728,104.52	\$1,735,132.68	-\$13,580,692.22
Provisión de Bienes Públicos	\$8,907,861.00	-\$20,760,448.70	-\$11,852,587.70	\$1,728,104.52	\$1,735,132.68	-\$13,580,692.22
Planeación, Seguimiento y Evaluación de Políticas Públicas	\$0.00	\$0.00	\$0.00	\$0.00	\$0.00	\$0.00
Promoción y Fomento	\$0.00	\$0.00	\$0.00	\$0.00	\$0.00	\$0.00
Regulación y Supervisión	\$0.00	\$0.00	\$0.00	\$0.00	\$0.00	\$0.00
Funciones de Las Fuerzas Armadas (Únicamente Gobierno Federal)	\$0.00	\$0.00	\$0.00	\$0.00	\$0.00	\$0.00
Específicos	\$0.00	\$0.00	\$0.00	\$0.00	\$0.00	\$0.00
Proyectos de Inversión	\$0.00	\$0.00	\$0.00	\$0.00	\$0.00	\$0.00
Administrativos y de Apoyo						
Apoyo al Proceso Presupuestario y para Mejorar la Eficiencia Institucional	\$141,679.00	-\$228,100.00	-\$86,421.00	\$77,636.65	\$77,636.65	-\$164,057.65
Apoyo a la Función Pública y al Mejoramiento de la Gestión	\$0.00	\$0.00	\$0.00	\$0.00	\$0.00	\$0.00
Operaciones Ajenas	\$0.00	\$0.00	\$0.00	\$0.00	\$0.00	\$0.00
Compromisos						
Obligaciones de Cumplimiento de Resolución Jurisdiccional	\$0.00	\$0.00	\$0.00	\$0.00	\$0.00	\$0.00
Desastres Naturales	\$0.00	\$0.00	\$0.00	\$0.00	\$0.00	\$0.00
Obligaciones						
Pensiones y Jubilaciones	\$0.00	\$0.00	\$0.00	\$0.00	\$0.00	\$0.00
Aportaciones a la Seguridad Social	\$0.00	\$0.00	\$0.00	\$0.00	\$0.00	\$0.00
Aportaciones a Fondos de Estabilización	\$0.00	\$0.00	\$0.00	\$0.00	\$0.00	\$0.00
Aportaciones a Fondos de Inversión y Reestructura de Pensiones	\$0.00	\$0.00	\$0.00	\$0.00	\$0.00	\$0.00
Programas de Gasto Federalizado (Gobierno Federal)						
Gasto Federalizado	\$0.00	\$0.00	\$0.00	\$0.00	\$0.00	\$0.00
Participaciones a Entidades Federativas y Municipios	\$0.00	\$0.00	\$0.00	\$0.00	\$0.00	\$0.00
Costo Financiero, Deuda o Apoyos a Deudores y Ahorradores de la Banca	\$0.00	\$0.00	\$0.00	\$0.00	\$0.00	\$0.00
Adeudos de Ejercicios Fiscales Anteriores	\$0.00	\$0.00	\$0.00	\$0.00	\$0.00	\$0.00
Total del Gasto	\$9,049,540.00	-\$20,988,548.70	-\$11,939,008.70	\$1,805,741.17	\$1,812,769.33	-\$13,744,749.87

Bajo protesta de decir verdad declaramos que los Estados Financieros y sus Notas son razonablemente correctos y responsabilidad del emisor.



CP. Jose Luis Rodriguez Ciaú
 Director de Administración y Finanzas

Lic. Victor Manuel Maravé Sosa
 Rector

Cuenta Pública 2019

Ente Público: Universidad Tecnológica del Poniente

Estado Analítico del Ejercicio del Presupuesto de Egresos

Indicadores de Postura Fiscal

Del 01 al 31 de Agosto de 2019


(Pesos)

Concepto	Estimado/Aprobado	Devengado	Recaudado/Pagado
I. Ingresos Presupuestarios (I=1+2)	\$9,049,540.00	\$1,518,098.17	\$1,986,087.17
1. Ingresos del Gobierno de la Entidad Federativa	\$0.00	\$0.00	\$0.00
2. Ingresos del Sector Paraestatal	\$9,049,540.00	\$1,518,098.17	\$1,986,087.17
II. Egresos Presupuestarios (II=3+4)	\$9,049,540.00	\$1,805,741.17	\$1,812,769.33
3. Egresos del Gobierno de la Entidad Federativa	\$0.00	\$0.00	\$0.00
4. Egresos del Sector Paraestatal	\$9,049,540.00	\$1,805,741.17	\$1,812,769.33
III. Balance Presupuestario (Superávit o Déficit) (III = I - II)	\$0.00	-\$287,643.00	\$173,317.84
Concepto	Estimado	Devengado	Pagado 3
III. Balance Presupuestario (Superávit o Déficit)	\$0.00	-\$287,643.00	\$173,317.84
IV. Intereses, Comisiones y Gastos de la Deuda	\$0.00	\$0.00	\$0.00
V. Balance Primario (Superávit o Déficit) (V= III- IV)	\$0.00	-\$287,643.00	\$173,317.84
Concepto	Estimado	Devengado	Pagado 3
A. Financiamiento	\$0.00	\$0.00	\$0.00
B. Amortización de la Deuda	\$0.00	\$0.00	\$0.00
C. Endeudamiento ó Desendeudamiento (C = A- B)	\$0.00	\$0.00	\$0.00

Bajo protesta de decir verdad declaramos que los Estados Financieros y sus Notas son razonablemente correctos y responsabilidad del emisor.



CP. Jose Luis Rodriguez Cia
Director de Administración y Finanzas



Lic. Victor Manuel Maravé Sosa
Rector

UNIVERSIDAD TECNOLÓGICA DEL PONIENTE

ANEXOS

DEL MES DE AGOSTO 2019

Cuenta Pública 2019
Informe de Pasivos Contingentes
Al 31 de Agosto 2019

(Pesos)

Ente Público: UNIVERSIDAD TECNOLÓGICA DEL PONIENTE

« NO APLICA »

Bajo protesta de decir verdad declaramos que los Estados Financieros y sus notas son razonablemente correctos y responsabilidad del emisor.


Lic. Víctor Manuel Maravé Sosa
Rector


C.P. José Luis Rodríguez Ciau
Director de Administración y Finanzas

Cuenta Pública 2019

Ente Público: UNIVERSIDAD TECNOLÓGICA DEL PONIENTE
Relación de Cuentas Bancarias Productivas Específicas

Al 31 de Agosto de 2019

Fondo, Programa o Convenio	Datos de la Cuenta Bancaria	
	Institución Bancaria	Número de Cuenta
CONVENIO DE COLABORACION APORT FEDERAL . Cuenta Concentradora	BBVA BANCOMER	XXXXXX2560
CONVENIO DE COLABORACION APORT ESTATAL . Cuenta Concentradora	BBVA BANCOMER	XXXXXX4206
APORT FEDERAL 2018. GASTOS DE OPERACIÓN.	BBVA BANCOMER	XXXXXX2660
APORT ESTATAL 2018. GASTOS DE OPERACIÓN	BBVA BANCOMER	XXXXXX2644
INGRESOS PROPIOS RESERVAS	BBVA BANCOMER	XXXXXX4419
INGRESO PROPIO CUOTAS E INSCRIPCIONES AÑOS ANTERIORES	BBVA BANCOMER	XXXXXX7566
INGRESOS PROPIOS SERVICIOS OCASIONALES	BBVA BANCOMER	XXXXXX3533
INGRESO PROPIO INSCRIPCIONES Y SERV ALUMNADO 2018	BBVA BANCOMER	XXXXXX2598
INGRESOS POR CONVENIOS VINCULACIÓN 2018	BBVA BANCOMER	XXXXXX2695
INGRESOS CONVENIOS ASISTENCIA TECNICA	BBVA BANCOMER	XXXXXX5500
PROMEP	BBVA BANCOMER	XXXXXX3618
PRODEP 2015 2016 RECURSOS FEDERALES. ADMINISTRACION DE TERCEROS	BBVA BANCOMER	XXXXXX0457
PRODEP 2017 RECURSOS FEDERALES. ADMINISTRACION DE TERCEROS	BBVA BANCOMER	XXXXXX8341
DERECHOS SEP PARA TITULACIONES 2013-2014. ADMINISTRACION DE TERCEROS	BBVA BANCOMER	XXXXXX3592
DERECHOS SEP PARA TITULACIONES 2016. ADMINISTRACION DE TERCEROS	BBVA BANCOMER	XXXXXX2036
DERECHOS SEP PARA TITULACIONES 2017-2018. ADMINISTRACION DE TERCEROS	BBVA BANCOMER	XXXXXX2084
CONVENIO FUNDACION KELLOGGS- ASISTENCIA TECNICA EN TEABO 2016 2017-2018. ADMON DE TERCEROS	BBVA BANCOMER	XXXXXX5373
PFCE 2018-2019	BBVA BANCOMER	XXXXXX4567
RECURSO ESTATAL 2019	BBVA BANCOMER	XXXXXX2271
RECURSO FEDERAL 2019	BBVA BANCOMER	XXXXXX2255
RECURSO ESTATAL FISCALIZADO 2019	BBVA BANCOMER	XXXXXX0251
RECURSO PARTICIPACIONES FEDERALES 2019	BBVA BANCOMER	XXXXXX2145

Bajo protesta de decir verdad declaramos que los Estados Financieros y sus notas son razonablemente correctos y responsabilidad del emisor.



C.P. José Luis Rodríguez Ciau
Director de Administración Y Finanzas

Lic. Víctor Manuel Maravé Sosa
Rector

Cuenta Pública 2019
Endeudamiento Neto
Acumulado del 01 al 31 de agosto de 2019
Pesos
Ente Público: UNIVERSIDAD TECNOLÓGICA DEL PONIENTE

Identificación de Crédito o Instrumento	Colocación A	Amortización B	Endeudamiento Neto C = A - B
NO APLICA			

Bajo protesta de decir verdad declaramos que los Estados Financieros y sus notas son razonablemente correctos y responsabilidad del emisor.

 Lic. Víctor Manuel Maravé Sosa
 Rector



 C.P. José Luis Rodríguez Ciaú
 Director de Administración y Finanzas

Cuenta Pública 2019
Intereses de la deuda
Acumulado del 01 al 31 de Agosto de 2019
Pesos

Ente Público: UNIVERSIDAD TECNOLÓGICA DEL PONIENTE

Identificación de Crédito o Instrumento	Devengado	Pagado
Créditos Bancarios	N/A	N/A
Total Créditos Bancarios	N/A	N/A
Otros Instrumentos de Deuda	N/A	N/A
Total Otros Instrumentos de Deuda	N/A	N/A
TOTAL	N/A	N/A

Bajo protesta de decir verdad declaramos que los Estados Financieros y sus notas son razonablemente correctos y responsabilidad del emisor.

 Lic. Víctor Manuel Maravé Sosa
 Rector



 C.P. José Luis Rodríguez Ciau
 Director de Administración y Finanzas

Cuenta Pública 2019

Relación de Esquemas Bursátiles y de Coberturas Financieras

Al 31 de Agosto de 2019

(Pesos)


Ente Público: UNIVERSIDAD TECNOLÓGICA DEL PONIENTE

« NO APLICA »

Bajo protesta de decir verdad declaramos que los Estados Financieros y sus notas son razonablemente correctos y responsabilidad del emisor.


Lic. Víctor Manuel Maravé Sosa

Rector


C.P. José Luis Rodríguez Ciau

Director de Administración Y Finanzas

Cuenta Pública 2019

Relación de Bienes Muebles que integran el Patrimonio
Al 31 de Agosto de 2019
(pesos)

Ente Público: UNIVERSIDAD TECNOLÓGICA DEL PONIENTE



RUBRO	NUMERO DE BIENES	MONTO POR DEPRECIAR
Mobiliario y Equipo de Administración, Educativo, Recreativo y Deportivo	3815	\$ 5,171,316.57
Maquinaria y Equipo Agropecuario, Industrial y de Comunicación		
Vehículos y Equipo de Transporte	1	0
Bienes informáticos: Computadoras, impresoras, servidores, etc	571	\$ 1,262,113.39
Obras de arte y decoración		-
Equipo e instrumental médico y de laboratorio	48	\$ 39,554.23
Herramientas y refacciones	2	\$ 1,053.27
Animales de trabajo y de reproducción		-
Armamento Oficial, equipo de seguridad y municiones		-
TOTALES	4437	\$ 6,474,037.46

Bajo protesta de decir la verdad declaramos que los Estados Financieros y sus notas son razonablemente correctos y responsabilidad del emisor.

Lic. Victor Manuel Maravé Sosa
Rector

C.P. Jose Luis Rodriguez Ciau
Director de Administración y Finanzas

Cuenta Pública 2019
Relación de Bienes Inmuebles que integran el Patrimonio
Al 31 de Agosto de 2019
 (pesos)



Ente Público: UNIVERSIDAD TECNOLÓGICA DEL PONIENTE

Código	Descripción del Bien Inmueble	Valor en libros
NO APLICA	CONSTRUCCION DE LA PRIMERA ETAPA DE LA UNIVERSIDAD TECNOLÓGICA DEL PONIENTE, MAXCANU, YUCATAN	10,608,970.97
NO APLICA	CONSTRUCCION DEL ESTACIONAMIENTO, ANDADORES E ILUMINACION EN LA UNIVERSIDAD TECNOLÓGICA DEL PONIENTE, MAXCANU, YUCATAN	1,404,148.53
NO APLICA	CONSTRUCCION DE 7 AULAS DIDACTICAS, CONCLUSION DEL AREA ADMINISTRATIVA, UN CENTRO DE COMPUTO Y UNA CANCHA DE USOS MULTIPLES	8,615,635.59
NO APLICA	CONSTRUCCION DE GRADAS DEPORTIVAS	419,753.96
NO APLICA	REHABILITACION DE VILLAS UNIVERSITARIAS	363,709.20
NO APLICA	CONSTRUCCION DE LA SEGUNDA ETAPA DEL LABORATORIO PESADO DE LA UNIVERSIDAD TECNOLÓGICA DEL PONIENTE.	6,228,551.93
NO APLICA	CONSTRUCCION DE UNA BIBLIOTECA EN LA UNIVERSIDAD TECNOLÓGICA DEL PONIENTE, UBICADA EN LA LOCALIDAD Y MUNICIPIO DE MAXCANU, YUCATAN	12,084,590.15
NO APLICA	INSTALACION DE PANELES SOLARES Y LAMPARAS LED EN LA UNIVERSIDAD TECNOLÓGICA DEL PONIENTE	2,909,250.00
		\$ 42,634,610.33

Bajo protesta de decir la verdad declaramos que los Estados Financieros y sus notas son razonablemente correctos y responsabilidad del emisor.

 Lic. Víctor Manuel Maravé Sosa
 Rector

 C.P. Jose Luis Rodriguez Ciau
 Director de Administración y Finanzas

Cuenta Pública 2019
Notas a los Estados Financieros
Al 31 de Agosto 2019
(Pesos)

Ente Público: UNIVERSIDAD TECNOLÓGICA DEL PONIENTE

a) NOTAS DE DESGLOSE

I) NOTAS AL ESTADO DE SITUACIÓN FINANCIERA

Activo

Efectivo y Equivalente.

1. En el rubro de Efectivo y Equivalentes a la fecha de corte se encuentra un saldo de \$ 3'473,343.73

El saldo en bancos de cuentas bancarias se relaciona en los anexos contables. Las cuentas de bancos están a nombre de la Universidad con firmas mancomunadas. La cuenta de Bancos presenta el movimiento del mes por la aportación estatal, federal y de ingresos propios.

La chequera de la reserva se ha utilizado temporalmente el efectivo para cubrir gastos en tanto se regularizan los montos de las inscripciones y los proyectos de vinculación para generar ingresos. Este ejercicio fiscal, el presupuesto autorizado y los radicados están calendarizados por cada autoridad federal y estatal.

La cuenta de derechos a recibir efectivo a corto plazo tiene un saldo de \$-1,664.58 al mes de Agosto. En el largo plazo se presenta sin saldos al cierre al mes. En este mes se realizó la depuración de saldos. El saldo en viáticos y gastos a comprobar otorgado a los empleados al cierre del mes se redujo considerablemente.

Depósito de fondos de terceros: Recibimos el recurso del convenio de PFCE 2018 y PRODEP 2019.

Derechos a recibir efectivo y equivalentes de bienes o servicios a recibir

2. Por tipo de contribución se informará que no se encuentra pendiente de cobro de contribuciones y por recuperar de hasta cinco ejercicios anteriores, asimismo no se cuenta con montos sujetos a algún tipo de juicio con una antigüedad mayor a la señalada y factibilidad de cobro.
3. Se agrupa los derechos a recibir efectivo y equivalente, y bienes o servicios a recibir, en una desagregación por su vencimiento en días a 90, 180 menor o igual a 365 y mayor a 655. Adicionalmente se informará de las características cualitativas relevantes que le afecten a estas cuentas.

Análisis del Subsidio: Se tiene pendiente regularizar la aportación del subsidio estatal para cumplir con el convenio de coordinación con la federación y homologar las aportaciones al monto federal conforme al siguiente histórico:

APORTACION ORDINARIA:	FEDERACION	ESTADO
Presupuesto según Convenio de Colaboración 2011	2,249,903.00	0
Presupuesto según Convenio de Colaboración 2012	6,819,674.00	3,500,000.00
Ampliación extraordinaria 2012		5,000,000.00
Reducción a la Radicación en aportación mensual de Ago2012.		
Aportación no realizada ago2012.		-129,616.50
Presupuesto según Convenio de Colaboración 2013	7,919,757.00	3,640,000.00
Presupuesto según Convenio de Colaboración 2014	8,913,235.00	3,785,600.00
Ampliación Presupuestal incremento salarial 2014 / Imp. s nominas	201,812.00	348,002.00
Presupuesto según Convenio de Colaboración 2015 (*1)	9,115,047.00	3,937,024.00
Ampliación extraordinaria 2015		1,000,000.00
Presupuesto según Convenio de Colaboración 2016 (*2)	9,396,173.00	4,094,505.00
Ampliación extraordinaria 2016		1,910,143.00
Aportación ordinaria 2017 (*3)	\$ 10'151,813.00	6,213,905.00
Total Aportaciones para regularizar al 31/Dic/2017	54,767,414.00	33,299,562.50
Aportación ordinaria 2018 (*4)	\$ 10'467,797.00	6,462,461.00
FADOE 2013 según Convenio de Colaboración	512,645.00	0.00

Total de aportaciones estatales por gestionar para cumplir con el compromiso de peso a peso:

26,427,007.50

Total de aportaciones estatales y subsidio federal 2019 (*5)

10,290,792.00

11,385,000.00

Nota **1 Presupuesto publicado en el DOE para 2015 \$9'667,205.00 reducido x federación a \$9'115,047.00 Presupuesto según Convenio de Colaboración 2015

Nota *2 Presupuesto publicado en el DOE para 2016 \$9'115,047.00 y modificado por la federación a \$ 9'396,173.00 Presupuesto según Convenio de Colaboración 2016

Nota *3 Presupuesto publicado en el DOE para 2017 \$9'097,413.00 y modificado por la federación a \$ 10'151,813.00 Presupuesto según Convenio de Colaboración 2017

Nota *4 Presupuesto publicado en el DOE para 2018 \$11'000,000.00 y modificado por la federación a \$ 10'467,797.00 Presupuesto según Convenio de Colaboración 2018

Nota *5 Presupuesto Publicado en el DOE para 2019. Presupuesto según convenio de colaboración 2019.

Bienes Disponibles para su Transformación o Consumo (inventarios).

4. Se clasificarán como bienes disponibles para su transformación aquellos que se encuentren dentro de la cuenta inventarios. Esta Universidad no realiza procesos productivos por lo que no aplica esta nota.

5. De la cuenta Almacén se informa que se utiliza el método de valuación primeras entradas primeras salidas derivado de que las compras se realizan y se entrega el producto en ese mismo acto no generando existencias para almacén reflejando cero existencias al fin del mes. Sólo se compra lo mínimo evitando acumulación de papelería e insumos, quedando sin existencia de insumos al cierre del mes. Esto permite realizar reducciones al consumo y poder realizar la reasignación de los recursos del mes en base a las prioridades que la operación misma va exigiendo.

Inversiones Financieras.

6. De la cuenta Inversiones financieras, no se manejan fideicomisos. Se manejan cuentas productivas de los recursos federales especiales.

7. No contamos con saldos de las participaciones y aportaciones de capital en el período.

Bienes Muebles, Inmuebles e Intangibles.

8. El método de depreciación se genera a través del sistema de control patrimonial del saacg.net, se aplica con las tasas con dos dígitos sin redondear, publicadas en la ley de contabilidad gubernamental y los criterios de aplicación de los mismos. El monto acumulado a agosto es de \$-23'705,936.13.

Los bienes fueron adquiridos principalmente entre 2011, 2014, 2018 y 2019. En el inventario físico de Diciembre 2018 se identificaron bienes que requieren mantenimiento o reposición por las condiciones de uso del equipo, en el mes de agosto se concluyeron los mantenimientos correctivos y preventivos a equipos de aire acondicionado del área administrativa y mantenimientos internos preventivos y correctivos a varios mobiliarios. Las constantes lluvias y descargas eléctricas han dañado equipo eléctrico (motores de suministro de agua y de campanas extractoras), equipo de protección de equipo de cómputo, maquinarias, sistema de bombeo y riego a áreas verdes que por el uso constante sufren del desgaste natural y requieren algunas renovaciones, se contrató y se está realizando la reparación de los muebles para su reasignación en las áreas. De igual forma derivado de la revisión de las condiciones de los techos del inmueble que por las constantes lluvias han cedido a las filtraciones y grietas el auditorio presenta daños grandes por lo que se contrató el servicio externo para trabajos de albañilería e impermeabilizante para evitar un daño de mayores consecuencias en el inmueble.

9. Las Cuentas de Bienes Muebles, Inmuebles e Intangibles se registran según normatividad vigente en base al valor de factura o acta de entrega recepción, en su caso.

El Inventario físico de Activos se encuentra Documentado al mes de agosto de 2019 y en los registros contables está debidamente conciliado con inventario físico al 30 de Junio de 2019.

Estimaciones y Deterioros

10. No se informan los criterios utilizados para la determinación de las estimaciones; por no aplicarse aún en la Universidad. Se está en el proceso de elaboración de políticas internas.

Otros Activos

11. Se informa de las cuentas de otros activos que la Universidad cuenta con un depósito en garantía ante la CFE por la contratación del servicio de energía eléctrica celebrado en diciembre de 2011 por la cantidad de \$45,570.00

Pasivos

1. Se tiene los siguientes saldos en la Cuenta del Pasivo a Corto Plazo. Deuda por adquisición de bienes y contratación de servicios por pagar a corto plazo por un importe de \$318,210.52 y en la cuenta por Retención de ISR por salarios \$0.00. En la cuenta del fondo y bienes de terceros en garantía por \$440,306.49

2. Se presenta un pasivo total de \$758,517.01

Recursos localizados en Fondos de Bienes de Terceros en Administración y/o en Garantía a corto y largo plazo.- Son Recursos obtenidos por recaudación de derechos para titulación en trámite de Ingenierías Técnicas y de titulación en trámite de Técnicos Superior Universitarios, estos pagos

están identificados ya que los alumnos depositan en caja el valor de los derechos de SEP para trámites de titulación y la Universidad realiza la gestión de cobrar al alumno y realizar el pago de los derechos para su titulación registrando estos ingresos en Fondos de Bienes de Terceros en Administración y/o en Garantía a corto plazo.

3. Se informa que no se tiene saldo en las cuentas de los pasivos diferidos.

II) NOTAS AL ESTADO DE ACTIVIDADES

Ingresos de Gestión

1. Del rubro de ingresos por venta de bienes y prestación de servicios, se recaudó de ingresos propios en el mes de agosto de 2019, la cantidad de \$45,760.23. Los ingresos propios corresponden a cobro de inscripciones, servicios de vinculación y servicios al alumnado.

Participaciones, aportaciones, convenios, incentivos derivados de la colaboración fiscal, fondos distintos de aportaciones, transferencias, asignaciones, subsidios y subvenciones, y pensiones y jubilaciones.

2. Del rubro de participaciones, aportaciones, convenios, se recaudó de la aportación estatal \$586,845.00. En este mes de agosto depositaron a la cuenta por subsidio federal la cantidad de \$885,477.00.

Otros ingresos y beneficios

3. De los rubros de ingresos financieros se tuvo \$15.94. De este saldo de ingresos financieros, en el mes de septiembre del presente se reclasificará a la cuenta de Productos.

Gastos y otras pérdidas

1. Los gastos de funcionamiento por el mes de agosto de 2019, tiene un total de \$1'805,741.17. Los otros rubros no tienen saldo.

III) NOTAS AL ESTADO DE VARIACIÓN EN LA HACIENDA PÚBLICA

1. En el mes a reportar no se presentan variaciones relevantes en el patrimonio.

2. No se presentan recursos que modifiquen al patrimonio generado.

IV) NOTAS AL ESTADO DE FLUJOS DE EFECTIVO

Efectivo y equivalentes

1. El análisis de los saldos inicial y final que figuran en la última parte del Estado de Flujo de Efectivo no se presentan situaciones relevantes en el efectivo de la Universidad derivados de la operación cotidiana y las cuales se han detallado en las notas anteriores.

	2019	2018
Efectivo en bancos-Tesorería	\$2,117,833.44	\$1,229,003.41
Efectivo en bancos- Dependencias	\$ 0.00	\$ 0.00
Inversiones temporales (hasta 3 meses)	\$0.00	0.00
Fondo de afectación específica	\$0.00	0.00
Depósito de fondos de terceros y otros	\$1'355,510.29	\$ 888,880.03
Total de efectivo y equivalentes	\$ 3'473,343.73	\$ 2,117,833.44

- No se adquirieron bienes muebles e inmuebles mediante subsidios de capital del sector central.
- No se presenta saldo en cuenta de ahorro/desahorro antes de rubros extraordinarios.

V) CONCILIACIÓN ENTRE LOS INGRESOS PRESUPUESTALES Y CONTABLES, ASÍ COMO ENTRE LOS EGRESOS PRESUPUESTARIOS Y LOS GASTOS CONTABLES.

Universidad Tecnológica del Poniente	
Conciliación entre los Ingresos Presupuestarios y Contables	
Correspondiente del 1 de Febrero al 28 de febrero de 2019	
(Cifras en pesos)	
1. Ingresos Presupuestarios	1'518,082.23
2. Más ingresos contables no presupuestarios	15.94
Incremento por variación de inventarios	0
Disminución del exceso de estimaciones por pérdida o deterioro u obsolescencia	0
Disminución del exceso de provisiones	0
Otros ingresos y beneficios varios	0

Otros ingresos contables no presupuestarios	59	
3. Menos ingresos presupuestarios no contables		0
Productos de capital	0	
Aprovechamientos capital	0	
Ingresos derivados de financiamientos	0	
Otros ingresos presupuestarios no contables	0	
4. Ingresos Contables (4 = 1 + 2 - 3)		1'518,098.17

Universidad Tecnológica del Poniente Conciliación entre los Egresos Presupuestarios y los Gastos Contables Correspondiente del 1 de Febrero al 28 de Febrero de 2019		
1. Total de egresos (presupuestarios)		1'805,741.17
2. Menos egresos presupuestarios no contables		0
Mobiliario y equipo de administración	0	
Mobiliario y equipo educacional y recreativo	0	
Equipo e instrumental médico y de laboratorio	0	
Vehículos y equipo de transporte	0	
Equipo de defensa y seguridad	0	
Maquinaria, otros equipos y herramientas	0	
Activos biológicos	0	
Bienes inmuebles	0	
Activos intangibles	0	
Obra pública en bienes propios	0	
Acciones y participaciones de capital	0	
Compra de títulos y valores	0	
Inversiones en fideicomisos, mandatos y otros análogos	0	
Provisiones para contingencias y otras erogaciones especiales	0	
Amortización de la deuda pública	0	
Adeudos de ejercicios fiscales anteriores (ADEFAS)	0	
Otros Egresos Presupuestales No Contables	0	
3. Más Gasto Contables No Presupuestales		255,013.81
Estimaciones, depreciaciones, deterioros, obsolescencia y amortizaciones	255,013.81	
Provisiones	0	
Disminución de inventarios	0	
Aumento por insuficiencia de estimaciones por pérdida o deterioro u obsolescencia	0	
Aumento por insuficiencia de provisiones	0	
Otros Gastos	0	
Otros Gastos Contables No Presupuestales	0	
4. Total de Gasto Contable (4 = 1 - 2 + 3)		2'060,754.98

b) NOTAS DE MEMORIA (CUENTAS DE ORDEN)

1. Los valores en custodia de instrumentos prestados a formadores de mercado e instrumento de crédito recibidos en garantía de los formadores. No aplica
2. Provisión de obligaciones \$0.00 / Obligaciones provisionadas \$0.00.

3. Los contratos firmados de construcciones por tipo de contrato. No aplica

4. Se presenta el avance que se registra en las cuentas de orden presupuestarias.

Naturaleza	Cuenta	Saldos
D	8000	
	CUENTAS DE ORDEN PRESUPUESTARIAS	
D	8110	41,790,353.00
	LEY DE INGRESOS ESTIMADA	
A	8120	9,377,938.54
	LEY DE INGRESOS POR EJECUTAR	
D	8130	-21,094,208.00
	MODIFICACIONES A LA LEY DE INGRESOS ESTIMADA	
A	8140	11,318,206.46
	LEY DE INGRESOS DEVENGADA	
A	8150	11,318,206.46
	LEY DE INGRESOS RECAUDADA	
A	8210	41,790,353.00
	PRESUPUESTO DE EGRESOS APROBADO	
D	8220	6,686,923.92
	PRESUPUESTO DE EGRESOS POR EJERCER	
A	8230	-20,988,548.70
	MODIFICACIONES AL PRESUPUESTO DE EGRESOS APROBADO	
D	8240	14,114,880.38
	PRESUPUESTO DE EGRESOS COMPROMETIDO	
D	8250	9,250,575.43
	PRESUPUESTO DE EGRESOS DEVENGADO	
D	8260	9,250,575.43
	PRESUPUESTO DE EGRESOS EJERCIDO	
D	8270	9,250,575.43
	PRESUPUESTO DE EGRESOS PAGADO	

c) NOTAS DE GESTIÓN ADMINISTRATIVO

1. Introducción

Los estados financieros de la Universidad Tecnológica del Poniente, provee de información financiera a los principales usuarios de la misma, al Congreso, las dependencias y a los ciudadanos.

El objetivo de este documento es la presentación del panorama económico y financiero, historia, organización social, políticas aplicadas en los reportes, sobre todo presentar información relevante e importante que compete a esta Universidad para la transparencia de sus operaciones durante todos los periodos del año.

2.- Panorama Económico y Financiero

Se informa sobre las condiciones económico-financieras bajo las cuales la Universidad está operando.

El comportamiento financiero.- Nuestra situación financiera no permite que se realice una amplia promoción por las limitaciones de efectivo en las partidas de publicidad, esta situación refleja un efecto relevante en la matrícula en relación a ciclos anteriores y por tanto en una reducción de la captación de ingresos, se está buscando otras fuentes de ingresos que nos permitan cubrir los gastos que el continuo crecimiento de la infraestructura nos está ocasionando, tal es el caso del mantenimiento correctivo de techos del edificio administrativo, laboratorios y la biblioteca inaugurada en 2015. Los laboratorios se han fortalecido en su equipamiento con los recursos del programa PFCE y ha pasado a formar parte de los activos de la Universidad, por lo que se genera un incremento del consumo de energía eléctrica y los mantenimientos requeridos por el desgaste ocasionado por el uso constante en las clases. Actualmente los servicios básicos que se generan se han mantenido en el mínimo necesario dentro del presupuesto recaudado, se difunde el fomento al ahorro de energía y consumibles. Se ha financiado con las reservas generadas para contingencias los gastos cuando no es recaudada oportunamente o el calendario de las aportaciones no va acorde al gasto a ejercer por circunstancias no programadas, y conforme se obtengan recursos se van reintegrando. La Universidad se encuentra al corriente en el pago al ISSSTEY del valor de las cuotas y aportaciones patronales al 31 de Julio de 2019. Se adeuda el pago del impuesto sobre nómina al 31 de Agosto de 2019.

3.- Autorización e Historia

Se informa sobre:

- a) Fecha de creación de la Universidad: La Universidad Tecnológica del Poniente miembro del Sistema Nacional de Universidades Tecnológicas, con personalidad Jurídica y Patrimonio Propio. Con Registro Federal de Contribuyentes UTP1107225G5 y Domicilio en la calle 29 sin número de la colonia Las Tres Cruces, en Maxcanú, Yucatán. Fue constituida por el decreto Número 435 publicado el 21 de Julio del 2011, como un organismo público Descentralizado del gobierno del Estado de Yucatán, con Financiamiento de Recursos Estatales y Federales.
- b) Principales cambios en su estructura. Derivado de las restricciones presupuestales, se mantiene su estructura de niveles mandos medios y superiores, de las 8 plazas se presenta una baja por renuncia cerrando el ejercicio sin cambios en mandos medios y superiores. El total de las plazas autorizadas de este mes es de 48 plazas ocupadas: Los mandos medios y superiores se integran por un rector, tres directores de área (Carreras, Vinculación y Administración y Finanzas), 3 jefes de departamento (Servicios Administrativos, Control Escolar, Actividades Extraescolares ocupadas). El organigrama del 100% se presenta con solo cambios en nomenclaturas y reasignación de funciones en sus áreas y departamentos para cubrir las necesidades de operación de la Universidad sin incrementar el total de plazas activos. En este mes de enero iniciamos operando en el primer semestre con 48 plazas, actualmente contamos con 11 profesores para la carga académica. De las 87 plazas de la estructura se conforma actualmente de 48 plazas disponibles: 10 plazas de académicos de tiempo completo, 10 plazas de académicos por hora clase de asignatura, 21 administrativos y operativos, y 7 mandos medios y superiores

4. Organización y Objeto Social

- a) Objeto social.

- 1.- Ofrecer Estudios de Buena Calidad en el nivel de Técnico Superior Universitario.
- 2.- Desarrollar Estudios o Proyectos en las áreas de competencia.
- 3.- Desarrollar Programas de Apoyo Técnico en Beneficio de la Comunidad.

4.-Promover la Vida Científica y Tecnológica de la Sociedad.

5.-El compromiso de la Formación de Profesionales comprometidos con el desarrollo Económico y Social la cual permitirá elevar el nivel económico de esta región poniente del Estado de Yucatán y de la Sociedad en General.

- b) Principal actividad. Educación Superior Tecnológica
- c) Ejercicio fiscal. 2019
- d) Régimen jurídico. Organismo Público Descentralizado del Gobierno del Estado
- e) Consideraciones fiscales del ente: Las obligaciones fiscales son de retención de ISR por sueldos y salarios, declaraciones anuales de sueldos y salarios, declaraciones mensuales de clientes y proveedores, el impuesto sobre nóminas y la cuota patronal del ISSSTEY.
- f) Estructura organizacional básica

Por cuestiones de austeridad presupuestal no se gestionó crecimiento de la estructura contratada por el crecimiento de las instalaciones y el incremento de la oferta educativa propuesta para este ejercicio. Se tiene como plantilla total de 87 plazas, de las cuales tiene liberadas 48 plazas, por razones de suficiencia presupuestal se ha mantenido en 10 plazas de PTC (Profesor Asociado de tiempo completo con labores de investigación educativa). A continuación se presenta como está conformada la estructura del 100% del personal, los Profesores con pago por hora clase (hora-semana-mes), están bajo el régimen de eventuales con contratos cuatrimestrales según las horas de clase establecidas en las cargas horarias y las materias a impartir en cada cuatrimestre al mes de septiembre por la cantidad de grupos y carreras a impartir se cuenta con 10 profesores para el cuatrimestre.

Número de Plazas autorizadas / Puesto al 30 de Junio 2019

Clave	Plaza / Puesto	Número de Plazas Ocupadas
Plazas de Base y de Confianza		
CRT0001	RECTOR	1
CRT0002	SECRETARIO	0
CRT0004	DIRECTOR DE AREA	3
CPF0001	PROFESOR TITULAR "C"	0
CPF0002	PROFESOR TITULAR "B"	0
CJF0001	JEFE DE DEPARTAMENTO	3
CPF0003	PROFESOR TITULAR "A"	0

CPF0004	PROFESOR ASOCIADO "C"	6
CPF0005	PROFESOR ASOCIADO "B"	1
CPF0006	TÉCNICO ACADÉMICO "C"	0
CPF0007	PROFESOR ASOCIADO "A"	4
CPF0008	TÉCNICO ACADÉMICO "B"	0
CPA0001	PROFESOR DE ASIGNATURA "B" H/S/M *	10
CJF0002	COORDINADOR	4
CPF0009	INVESTIGADOR ESPECIALIZADO	0
CPF0010	TÉCNICO ACADÉMICO "A"	0
CJF0003	INGENIERO EN SISTEMAS	1
CRT0003	ABOGADO	0
CJF0004	JEFE DE OFICINA	5
CSR0001	SECRETARIA DE RECTOR	0
CAD0002	TÉCNICO BIBLIOTECARIO	1
CAD0001	TÉCNICO EN CONTABILIDAD	0
CAD0004	ANALISTA ADMINISTRATIVO	6
CAS0001	ENFERMERA	0
CSR0002	SECRETARIA DE DIRECTOR DE ÁREA	0
CAD0003	TÉCNICO ESPECIALIZADO EN MANTENIMIENTO	0
CCF0001	CHOFER DE RECTOR	0
CSR0003	SECRETARIA DE JEFE DE DEPARTAMENTO	0
CJF0005	JEFE DE SERVICIOS DE MANTENIMIENTO	0
CCF0002	CHOFER ADMINISTRATIVO	0
CAD0005	ASISTENTE DE SERVICIOS Y MANTENIMIENTO	3
	Subtotal Plazas de Base y de Confianza	48

Nota: Se reporta el valor de una hora-semana-mes de hora clase. Se les asigna las horas clase por materia de acuerdo a los grupos del cuatrimestre.

Del total de plazas proyectadas en la estructura total para la operación de la Universidad, se mantienen 39 plazas no disponibles por no contar con la suficiencia presupuestal para su incorporación.

g) Fideicomisos, mandatos y análogos de los cuales es fideicomitente o fideicomisario. No aplica

5. Bases de Preparación de los Estados Financieros

- a) La Universidad en el presente ejercicio ha concluido el proceso de incorporación al Sistema Automatizado de Contabilidad Gubernamental para cumplir con la normatividad emitida por el CONAC y las disposiciones legales aplicables, así mismo durante en el presente ejercicio se ha incorporado el módulo de Control Patrimonial y se están realizando las mejoras que han recomendado en las observaciones de auditoría.
- b) La normatividad aplicada para el reconocimiento, valuación y revelación de los diferentes rubros de la información financiera, así como las bases de medición utilizadas para la elaboración de los estados financieros es el costo histórico o valor de factura y los criterios de aplicación de los mismos son los establecidos en los criterios de la Contabilidad Gubernamental.
- c) Postulados básicos. Se está capacitando al personal para el conocimiento y aplicación del sistema de contabilidad Gubernamental y los postulados y normatividad vigente,
- d) Normatividad supletoria. No aplica.
- e) La Universidad ya genera la base devengado de acuerdo a la Ley de Contabilidad en forma sistemática y automatizada.

6. Políticas de Contabilidad Significativas

- a) Actualización: se informa que la Universidad es de nueva creación con siete años de ejercicios fiscales y en constante crecimiento en su infraestructura y oferta educativa, por lo cual sus activos y Hacienda pública se encuentran a precio actualizado.
- b) Informar sobre la realización de operaciones en el extranjero y de sus efectos en la información financiera gubernamental. La Universidad mantiene relaciones internacionales para ofrecer alumnado y personal académico la oportunidad de intercambios académicos y culturales.
- c) Método de valuación de la inversión en acciones de Compañías subsidiarias no consolidadas y asociadas. No aplica
- d) Sistema y método de valuación de inventarios y costo de lo vendido. Primeras Entradas, Primeras Salidas. No se manejan inventarios. Las adquisiciones para materiales e insumos de operación se compran en cantidades mínimas y se utilizan en el mismo mes, no acumulando inversión de materiales en almacén al fin del mes.
- e) Beneficios a empleados: No aplica
- f) Provisiones: objetivo de su creación, monto y plazo. Aun no se aplican provisiones laborales.
- g) Reservas: Se crearon reservas en el ejercicio 2011 y 2012 se han utilizado conforme la operación ha requerido cuando los ingresos por aportaciones no cubren los gastos corrientes más relevantes e indispensables para cubrir la calidad educativa y el mantenimiento del plantel, de igual forma cuando se obtienen recursos adicionales se resarce la reserva.

- h) Cambios en políticas contables y corrección de errores junto con la revelación de los efectos que se tendrá en la información financiera del ente público, ya sea retrospectivos o prospectivos. No se han presentado cambios de políticas contables a la fecha.
- i) Reclasificaciones. Se han realizado reclasificaciones entre cuentas por la incorporación del sistema de control patrimonial y cuentas del Saacg.net
- j) Depuración y cancelación de saldos. Se ha realizado depuraciones ante la recomendación del auditor externo del saldo deudor.

7. Posición en Moneda Extranjera y Protección por Riesgo Cambiario.

No aplica. Lo anterior, por no contar con registros en los rubros de activo y pasivo por este concepto ni sobre los métodos de protección de riesgo por variaciones en el tipo de cambio.

8. Reporte Analítico del Activo

- a) Vida útil o porcentajes de depreciación, deterioro o amortización utilizados en los diferentes tipos de activos. Son los referidos en los criterios de la Ley de Contabilidad Gubernamental y considerados en la elaboración de las políticas contables de la Universidad.
- b) Cambios en el porcentaje de depreciación o valor residual de los activos. Se aplican los señalados en ley.
- c) Importe de los gastos capitalizados en el ejercicio, tanto financieros como de investigación y desarrollo. No aplica.
- d) Riesgos por tipo de cambio o tipo de interés de las inversiones financieras. No aplica
- e) Valor activado en el ejercicio de los bienes construidos por la entidad. No aplica
- f) Otras circunstancias de carácter significativo que afecten el activo, tales como bienes en garantía, señalados en embargos, litigios, títulos de inversiones entregados en garantías, baja significativa del valor de inversiones financieras, etc. No aplica
- g) Desmantelamiento de Activos, procedimientos, implicaciones, efectos contables. No aplica
- h) Administración de activos; planeación con el objetivo de que el ente los utilice de manera más efectiva. Las áreas académicas realizan la planeación y determinación de los proyectos de investigación que pueden participar para aportar equipamiento a la Universidad para llevar a cabo sus proyectos de investigación.

En el mes se presentaron compras de activos con recursos ordinarios de PFCE2018.

9. Fideicomisos, Mandatos y Análogos.

No aplica

10. Reporte de la Recaudación.

- a) Análisis del comportamiento de la recaudación correspondiente al ente público o cualquier tipo de ingreso, de forma separada los ingresos locales de los federales. Se presenta en la información financiera los “Analfítico de Ingresos” con la integración de la recaudación por aportaciones estatales y federales mensual y acumulado.
- b) Proyección de la recaudación e ingresos en el mediano plazo. Se consideró que para este ejercicio se consolidarán proyectos de investigación y por servicios tecnológicos lo cual incrementaría los ingresos proyectados para este ejercicio a favor para el cumplimiento de las metas al concretarse los convenios de vinculación ya que estos proyectos generarán material para las prácticas y desarrollo del alumnado y académicos involucrados.

11. Información sobre la Deuda y el Reporte Analfítico de la Deuda

No aplica.

12. Calificaciones otorgadas.

Este ejercicio fiscal la Universidad Tecnológica del Poniente recibe la auditoría de seguimiento de su acreditación ISO y se ha dado atención a las observaciones y recomendaciones del auditor externo que dictaminó los estados financieros del ejercicio 2017, de igual forma se están atendiendo las revisiones de la cuenta pública realizadas por la ASEY.

13. Proceso de Mejora

- a) Principales Políticas de control interno. Se continúa la implementación y seguimiento de las políticas de control interno así como el Instrumento de Calidad en el Servicio, y se continúa con los procesos de auditoría de calidad de las 4 carreras acreditadas.
- b) Medidas de desempeño financiero, metas y alcance. Se realizan las evaluaciones del desempeño financiero y de metas en la evaluación de POA actualmente UBP cuatrimestralmente a través del departamento de planeación y evaluación, en el período a reportar se ejercieron sin incremento en la plantilla académica los servicios personales, se fusionan grupos para reducir costos y se redujo el consumo de materiales y suministros y servicios generales para la operación normal y al mismo tiempo se optimiza el costo de operación de los proyectos obtenidos en el presente ejercicio. En el mes como medidas de fomento al ahorro se continúa la instalación y cambios en los accesos para reducir el consumo de energía, se han reprogramado las actividades culturales y deportivas, así como las prácticas académicas fuera de la Universidad, se ha reducido el consumo de insumos y reducción en los viajes para diligencias a la capital del Estado para reducir el consumo de gasolina, buscando no afectar la calidad educativa. El gasto se ejerce conforme una afectación racional y austera del gasto reduciendo los techos de operación anuales.

En el presente ejercicio se han programado la capacitación del académico a través de las instancias del gobierno participando en concursos para obtener recursos federales que permitan financiar estos cursos.

14. Información por Segmentos.

No aplica

15. Eventos Posteriores al Cierre.

No se presentaron eventos.


16. Partes Relacionadas

No existen partes relacionadas que pudieran ejercer influencia significativa sobre la toma de decisiones financieras y operativas, ajenas al Órgano de Gobierno y las Instancias que nos regulan.

17. Responsabilidad Sobre la Presentación Razonable de la Información Contable.

La Información Contable se encuentra firmada en cada página de la misma e incluir al final la siguiente leyenda: "bajo protesta de decir verdad declaramos que los estados financieros y sus notas, son razonablemente correctos y son responsables del emisor". Lo anterior, no será aplicable para la información contable consolidada.

Bajo protesta de decir la verdad declaramos que los Estados Financieros y sus notas son razonablemente correctos y responsabilidad del emisor.



Lic. Víctor Manuel Maravé Sosa
Rector



C.P. José Luis Rodríguez Ciau
Director de Administración y Finanzas

Universidad Tecnológica del Poniente
Informe de Indicadores de Resultados al 31 de Agosto de 2019

A continuación se interrelacionan las Unidades Básicas de Presupuestación con los Programas Presupuestarios y la relación con los indicadores:

Nombre del programa presupuestario	Nombre de la UBP		Nombre del Indicador	Medida
224PP Atención a los Estudiantes de la Universidad Tecnológica del Poniente	14490 Atención de alumnos en la Universidad Tecnológica del Poniente	FIN	17883 Tasa de deserción de la educación superior	Porcentaje
224PP Atención a los Estudiantes de la Universidad Tecnológica del Poniente	14490 Atención de alumnos en la Universidad Tecnológica del Poniente	PROPÓSITO DE PROGRAMA	19064 Porcentaje de eficiencia terminal de la educación superior	Porcentaje
224PP Atención a los Estudiantes de la Universidad Tecnológica del Poniente	14490 Atención de alumnos en la Universidad Tecnológica del Poniente	COMPONENTE	18067 Porcentaje de programas académicos impartidos	Porcentaje
224PP Atención a los Estudiantes de la Universidad Tecnológica del Poniente	14490 Atención de alumnos en la Universidad Tecnológica del Poniente	COMPONENTE	18068 Porcentaje de estudiantes que reciben apoyo	Porcentaje
224PP Atención a los Estudiantes de la Universidad Tecnológica del Poniente	14490 Atención de alumnos en la Universidad Tecnológica del Poniente	COMPONENTE	18069 Porcentaje de estudiantes que reciben servicios de acompañamiento académico	Porcentaje
224PP Atención a los Estudiantes de la Universidad Tecnológica del Poniente	14490 Atención de alumnos en la Universidad Tecnológica del Poniente	COMPONENTE	18071 Porcentaje de estudiantes beneficiados con servicios de acompañamiento en programas extracurriculares	Porcentaje

Nombre del programa presupuestario	Nombre de la UBP		Nombre del Indicador	Medida
282PP Fortalecimiento de la Vinculación en la Universidad Tecnológica del Poniente	17707 Fortalecimiento de la Vinculación en la Universidad Tecnológica del Poniente	PROPÓSITO DE PROGRAMA	19065 Porcentaje de actividades de vinculación realizadas	Porcentaje
282PP Fortalecimiento de la Vinculación en la Universidad Tecnológica del Poniente	17707 Fortalecimiento de la Vinculación en la Universidad Tecnológica del Poniente	COMPONENTE	18083 Porcentaje de cursos de educación continua impartidos	Porcentaje
282PP Fortalecimiento de la Vinculación en la Universidad Tecnológica del Poniente	17707 Fortalecimiento de la Vinculación en la Universidad Tecnológica del Poniente	COMPONENTE	18084 Porcentaje de servicios de transferencia tecnológica proporcionados	Porcentaje
282PP Fortalecimiento de la Vinculación en la Universidad Tecnológica del Poniente	17707 Fortalecimiento de la Vinculación en la Universidad Tecnológica del Poniente	COMPONENTE	19424 Porcentaje de espacios para estadias gestionados	Porcentaje

Universidad Tecnológica del Poniente
Informe de Indicadores de Resultados al 31 de Agosto de 2019

Nombre del programa presupuestario	Nombre de la UBP		Nombre del Indicador	Medida
294PP Administración de Recursos Humanos Financieros y Materiales de la Universidad Tecnológica del Poniente	14482 Presupuesto Institucional de Servicios Personales	COMPONENTE	18078 Porcentaje de presupuesto para nómina ejercido	Porcentaje
294PP Administración de Recursos Humanos Financieros y Materiales de la Universidad Tecnológica del Poniente	14484 Gastos de administración de la Universidad Tecnológica del Poniente / 14490 Atención de alumnos en la Universidad Tecnológica del Poniente / 17707 Fortalecimiento de la Vinculación en la Universidad Tecnológica del Poniente Gastos de administración de la Universidad Tecnológica del Poniente	PROPÓSITO DE PROGRAMA	19041 Porcentaje de presupuesto ejercido	Porcentaje
294PP Administración de Recursos Humanos Financieros y Materiales de la Universidad Tecnológica del Poniente	14484 Gastos de administración de la Universidad Tecnológica del Poniente / 14490 Atención de alumnos en la Universidad Tecnológica del Poniente / 17707 Fortalecimiento de la Vinculación en la Universidad Tecnológica del Poniente	COMPONENTE	18079 Porcentaje de acciones realizadas del programa de mantenimiento	Porcentaje
294PP Administración de Recursos Humanos Financieros y Materiales de la Universidad Tecnológica del Poniente	14482 Presupuesto Institucional de Servicios Personales de la Universidad Tecnológica del Poniente / 14484 Gastos de administración de la Universidad Tecnológica del Poniente	COMPONENTE	19103 Porcentaje de personal capacitado	Porcentaje
294PP Administración de Recursos Humanos Financieros y Materiales de la Universidad Tecnológica del Poniente	14482 Presupuesto Institucional de Servicios Personales de la Universidad Tecnológica del Poniente / 14484 Gastos de administración de la Universidad Tecnológica del Poniente / 14490 Atención de alumnos en la Universidad Tecnológica del Poniente / 17707 Fortalecimiento de la Vinculación en la Universidad Tecnológica del Poniente	COMPONENTE	19423 Porcentaje de recursos financieros ejercidos	Porcentaje
294PP Administración de Recursos Humanos Financieros y Materiales de la Universidad Tecnológica del Poniente	14484 Gastos de administración de la Universidad Tecnológica del Poniente / 14490 Atención de alumnos en la Universidad Tecnológica del Poniente / 17707 Fortalecimiento de la Vinculación en la Universidad Tecnológica del Poniente	COMPONENTE	18077 Porcentaje de materiales y suministros adquiridos	Porcentaje

Universidad Tecnológica del Poniente
Informe de Indicadores de Resultados al 31 de Agosto de 2019

Programa Presupuestario 294 - Administración de Recursos Humanos Financieros y Materiales de la Universidad Tecnológica del Poniente

Fin

Se contribuye a mejorar la eficiencia y eficacia de la administración pública estatal mediante la administración eficiente de los recursos de la Universidad Tecnológica del Poniente.

Propósito:

El personal de la institución cuenta con los recursos para la impartición de un servicio educativo de calidad.

Actividades:

C1A1 Establecer un programa de capacitación del personal de la Universidad.

C1A2 Capacitación de profesores.

C1A3 Evaluación de la impartición del modelo de enseñanza- aprendizaje.

C1A4 Capacitación del personal administrativo.

A continuación se describe el indicador y la comparación de la meta que se desea alcanzar en el ejercicio 2019 y el resultado obtenido por el período del 01 de enero al 31 de Julio 2019.

PP294 - Administración de Recursos Humanos Financieros y Materiales de la Universidad Tecnológica del Poniente.

	Nombre del Indicador	Medida	Meta	Resultado
18078	Porcentaje de presupuesto para nómina ejercido	Porcentaje	100	60.48%
19041	Porcentaje de presupuesto ejercido	Porcentaje	100	65.53%
18079	Porcentaje de acciones realizadas del programa de mantenimiento	Porcentaje	100	55.00%
19103	Porcentaje de personal capacitado	Porcentaje	53.95	17.00%
19423	Porcentaje de recursos financieros ejercidos	Porcentaje	100	54.43%
18077	Porcentaje de materiales y suministros adquiridos	Porcentaje	100	10.59%

Se cumplió con el programa de mantenimiento preventivo y correctivo de bienes muebles e inmuebles. Se ejerció el presupuesto para la nómina de servicios personales.

Universidad Tecnológica del Poniente
Informe de Indicadores de Resultados al 31 de Agosto de 2019

UBP 14482 - Presupuesto Institucional de Servicios Personales de la Universidad Tecnológica del Poniente.

Descripción:

Forma a partir de los egresados de nivel medio superior, técnicos superiores universitarios en las carreras de Gastronomía, Informática, Turismo y Procesos Alimentarios, aptos para la aplicación de conocimientos y la solución de problemas para incrementar la planta productiva del estado.

Problema específico a atender:

Este proyecto contempla la elaboración de la nómina, efectuar programa de integración del personal, etc., con el propósito de otorgar las condiciones necesarias para la operatividad. Existen múltiples cambios en materia académica, legal, fiscal, contabilidad gubernamental, rendición de cuentas, nuevos procesos administrativos públicos establecidos por las leyes y las entidades rectoras y revisoras, hacen necesario que la Universidad Tecnológica del Poniente cuente con el personal calificado y que se capacite y actualice sus conocimientos en forma permanente con el fin de generar una mejora continua en el desempeño de sus labores en beneficio de la sociedad.

Objetivo:

Los alumnos matriculados en la institución cursan y concluyen sus estudios de nivel superior hasta la obtención del título correspondiente mediante los servicios que ofrece la Universidad Tecnológica del Poniente.

Componente	Tipo	Entregable	Cantidad Meta	Unidad	Resultado
No aplica	Servicios Intermedios	Nómina de la Universidad Tecnológica del Poniente	87	Personas	Plantilla activa de 48 personas.

Pago de nómina del 100% de plantilla activa de 48 personas. Se mantiene sin crecimiento la estructura orgánica y la plantilla administrativa presenta plazas congeladas por falta de presupuesto.

UBP 14484 - Gastos de administración de la Universidad Tecnológica del Poniente.

Descripción:

Se realizará el pago de los servicios generales (energía eléctrica, agua potable, telefonía, servicio de red, servicio de limpieza, conservación y mantenimiento del inmueble destinado a oficinas administrativas) de la Universidad Tecnológica del Poniente, también se realizará el suministro de recursos materiales para las oficinas y la administración de recursos humanos.

Problema específico a atender:

Universidad Tecnológica del Poniente
Informe de Indicadores de Resultados al 31 de Agosto de 2019

Los servicios administrativos responden a las necesidades de establecer las políticas, normas, sistemas y procedimientos para la óptima administración del personal, recursos materiales y la contratación de servicios, a través de los cuales la Universidad Tecnológica del Poniente cumple con los compromisos, de extender la cobertura de los servicios, atención al personal y al público a fin de que las autoridades, los maestros, docentes y estudiantes conformen un sistema educativo estatal del nivel superior sólido y capaz de responder a los requerimientos del desarrollo de la sociedad

Objetivo:

Cumplir con los gastos administrativos que permiten el funcionamiento de la Universidad.

Componente	Tipo	Entregable	Cantidad Meta	Unidad	Resultado
Capacitación del personal impartida	Bienes Finales	Programa de capacitación al personal impartida	1	Programa	Programa anual realizado
Recursos financieros administrados	Bienes Finales	Programa de administración de recursos financieros	1	Programa	Programa anual realizado
Materiales y suministros proporcionados	Bienes Finales	Programa de administración de los materiales y suministros proporcionados	1	Programa	Programa anual realizado
Programa de mantenimiento de instalaciones y equipo ejecutado	Bienes Finales	Programa de mantenimiento de instalaciones y equipo ejecutado	1	Programa	Programa anual realizado

Comportamiento del subsidio de Julio de 2019 federal y estatal

Año 2019	SUBSIDIO FEDERAL			SUBSIDIO ESTATAL			
	MES	PROGRAMADO	RECIBIDO	NO. DE CUENTA ESPECIFICA	PROGRAMADO	RECIBIDO	NO. CUENTA ESPECIFICA
	ENERO	0.00	0.00	XXXXXX2255	672,621.00	392897.00	XXXXXX2271
	FEBRERO	1,636,257.00	0.00	XXXXXX2255	383,734.00	1'079,198.00	XXXXXX2271
	MARZO	835,418.00	0.00	XXXXXX2255	695,464.00	425,860.00	XXXXXX2271
	ABRIL	835,418.00	2,471,675.00	XXXXXX2255	430,180.00	284,044.00	XXXXXX2271
	MAYO	835,418.00	835,418.00	XXXXXX2255	584,411.00	584,411.00	XXXXXX2271
	JUNIO	835,418.00	835,418.00	XXXXXX2255	342,680.00	342,680.00	XXXXXX2271
	JULIO	885,477.00	885,477.00	XXXXXX2255	546,684.00	78,695.00	XXXXXX2271
	AGOSTO	885,477.00	885,477.00	XXXXXX2255	586,845.00	586,845.00	XXXXXX2145

Universidad Tecnológica del Poniente
Informe de Indicadores de Resultados al 31 de Agosto de 2019

Recursos Federales con Reglas de Operación ejercidos en 2019:

Programa de Fortalecimiento a la Calidad del Servicio Educativo 2018.

ACCIÓN	CONCEPTO	RECURSO ASIGNADO (a)				
			COMPROBADO	%	POR COMPROBAR	%
Mejoramiento de la Calidad de los Programas Educativos (PE) de la Universidad Tecnológica del Poniente						
1.4.1.1 Adquisición de cursos de capacitación docente en Gastronomía con la finalidad de elaborar materia didáctica propia de la disciplina	Curso de gastronomía orientado a fortalecer técnicas culinarias	15000.00	15000.00	100.0%	-	
1.4.2.1 Mejorar y complementar la Infraestructura y equipamiento de los laboratorios de Gastronomía.	Adquisición de Mesas de servicio frías	15,000.00	30,000.00	100.0%	-	
	Adquisición de Mesas de servicio caliente	30,000.00				
	Adquisición de Chauffers	22,970.00				
1.1.2.1 Adquisición de libros y revistas especializadas en el área de sistemas Informáticos.	Adquisición de revistas especializadas específica para el PE de TICs	10,000.00	10,000.00	100.0%		
1.1.4.1 Pago a organismos editoriales para la difusión de contenidos arbitrados.	Pago a organismos editoriales para la difusión de contenidos arbitrados	10,000.00	10,000.00	100.0%		
1.2.3.1 Fortalecer el programa de seguridad y protección civil que incluya capacitación, conformación de brigadas y simulacros entre otros.	Adquisición de material de primeros auxilios para las prácticas de Turismo Alternativo, Hotelería y Gastronomía.				5,000.00	0.96%
1.2.4.1 Implementación del	Adquisición de	20,000.00				

Universidad Tecnológica del Poniente
Informe de Indicadores de Resultados al 31 de Agosto de 2019

proyecto "Animación Sociocultural representativa de la Etnia Maya en el Poniente de Yucatán" como parte de los proyectos de investigación del Cuerpo Académico en Desarrollo Regional Sustentable.	equipo de audiovisual como parte del proyecto "Animación Sociocultural representativa de la Etnia Maya en el Poniente de				
	Yucatán"				
1.2.4.2 Publicación en medio arbitrado de los resultados de investigación	Publicación en medio arbitrado de los resultados de investigación	20,000.00			
1.4 Seguimiento a las recomendaciones del Consejo Nacional Por la Educación Turística y Gastronómica A.C. (CONAET) para la carrera de TSU en Gastronomía					
1.4.4.1 Implementación del proyecto "Chikin Kaak: Fuego del Poniente" como parte de los proyectos de investigación del Cuerpo Académico en Desarrollo Regional Sustentable	Adquisición de estufas ecológicas que impacten en la creación y desarrollo del espacio Chikin Kaak: Fuego del Poniente.	45,000.00	100%		
	Adquisición de sistema de riego para la milpa maya que impacten en la creación y desarrollo del espacio Chikin Kaak: Fuego del poniente.	20,000.00	100%		
1.4.4.2 Publicación en medio arbitrado de los resultados de la investigación	Publicación en medio arbitrado de los resultados de la investigación			20,000.00	7.35%
2.2.1.3 Asistencia de los docentes a cursos, talleres, diplomados y congresos	Inscripción de docentes a foros de divulgación científica	9,000.00	32.14%	9,000.00	10.29%
	Pago a organismo para publicar ponencias	19,000.00			
2.2.2.1 Divulgación de contenidos académicos de los CA en medios arbitrados	Pago a organismos arbitrados para publicación de artículos científicos	20,000.00			
2.2.2.2 Participación de los CA como autores en libros	Pago a organismo editorial arbitrado para el segundo volumen de la publicación	75,000.00			

Universidad Tecnológica del Poniente
Informe de Indicadores de Resultados al 31 de Agosto de 2019

	científica en formato de libro				
2.3.1.1 Producción de la campaña de equidad de Género (folleto, poster y spot de radio)	Pre-producción de la "Campaña Naranja" que realiza la institución de manera anual	110,000.00	100%		
2.3.1.2 Ejecución de la campaña de equidad de genero	Ejecución de la "Campaña Naranja que realiza la institución de manera anual	60,000.00	100%		
2.3.2.2 Adquisición de materiales didácticos pertinentes con los niveles de inglés y francés que señalan lo PE que permiten desarrollar las 4 habilidades del lenguaje	Kit didáctico bibliográfico y audiovisual para reforzamiento de la lengua extranjera			15,000.00	5.51%
2.3.4.2 Adquisición de Hardware y Software que contribuya a la implementación de Resultados de Aprendizaje en tecnologías móviles	Básica Starter Kit para Arduino			15,000.00	9.19%
	Cámara de seguridad Cloud	10,000.00			
2.4.1.1 Registro y seguimiento a las acciones del Comité de Tutorías	Adquisición de equipo de cómputo portátil Memoria mínima de 8Ram	16,000.00			
	Adquisición de proyectores alta resolución	8,000.00			
Rendimientos después de la comprobación				3.51	
Total del mes de Agosto de 2019		208,000.00	534,970.00	89.31%	64,000.00 10.69%

Bajo protesta de decir verdad declaramos que los Estados Financieros y sus notas son razonablemente correctos y responsabilidad del emisor.

 Lic. Víctor Manuel Maravé Sosa
 Rector

 C.P. José Luis Rodríguez Ciau
 Director de Administración y Finanzas

No Aplica

Bajo protesta de decir verdad declaramos que los Estados Financieros y sus Notas son razonablemente correctos y responsabilidad del emisor

Lic. Victor Manuel Maravé Sosa
Rector



C.P. José Luis Rodríguez Ciau
Director de Administración y Finanzas

Cuenta Pública 2019

Liga de publicación


Al 31 de Agosto 2019

Ente Público: UNIVERSIDAD TECNOLÓGICA DEL PONIENTE

<https://utptransparencia.wixsite.com/utptransparencia/informacionfinanciera>

<https://consultapublicamx.inai.org.mx/vut-web/faces/view/consultaPublica.xhtml#tarjetaInformativa>

Bajo protesta de decir verdad declaramos que los Estados Financieros y sus notas son razonablemente correctos y responsabilidad del emisor.



Lic. Víctor Manuel Maravé Sosa
Rector



C.P. José Luis Rodríguez Ciau
Director de Administración y Finanzas

UNIVERSIDAD TECNOLÓGICA DEL PONIENTE

DESCIPLINA FINANCIERA DEL MES DE AGOSTO 2019

Ente Público: Universidad Tecnológica del Poniente
Estado de Situación Financiera Detallado - LDF
Del 01 al 31 de Agosto de 2019
(PESOS)

ACTIVO		2019	31 DE DICIEMBRE DE 2018 (e)	Concepto (c)	2019	31 DE DICIEMBRE DE 2018 (e)
Activo Circulante						
a. Efectivo y Equivalentes (a=a1+a2+a3+a4+a5+a6+a7)		\$3,473,343.73	\$2,117,883.44		\$318,210.52	\$397,799.75
a1) Efectivo		\$7,000.42	\$0.42		\$0.00	\$0.00
a2) Bancos/Tesorería		\$3,139,479.71	\$1,229,002.99		\$85,568.44	\$85,568.44
a3) Bancos/Dependencias y Otros		\$0.00	\$0.00		\$0.00	\$0.00
a4) Inversiones Temporales (Hasta 3 meses)		-\$1.98	\$0.00		\$0.00	\$0.00
a5) Fondos con Afectación Específica		\$0.00	\$0.00		\$0.00	\$0.00
a6) Depósitos de Fondos de Terceros en Garantía y/o Administración		\$326,865.58	\$888,880.03		\$0.00	\$0.00
a7) Otros Efectivos y Equivalentes		\$0.00	\$0.00		\$181,332.08	\$312,231.31
b. Derechos a Recibir Efectivo o Equivalentes (b=b1+b2+b3+b4+b5+b6+b7)		-\$1,664.58	\$85.36		\$0.00	\$0.00
b1) Inversiones Financieras de Corto Plazo		\$0.00	\$0.00		\$51,310.00	\$0.00
b2) Cuentas por Cobrar a Corto Plazo		-\$6,000.00	\$0.00		\$0.00	\$0.00
b3) Deudores Diversos por Cobrar a Corto Plazo		-\$4,335.42	\$85.36		\$0.00	\$0.00
b4) Ingresos por Recuperar a Corto Plazo		\$0.00	\$0.00		\$0.00	\$0.00
b5) Deudores por Anticipos de la Tesorería a Corto Plazo		\$0.00	\$0.00		\$0.00	\$0.00
b6) Préstamos Otorgados a Corto Plazo		\$0.00	\$0.00		\$0.00	\$0.00
b7) Otros Derechos a Recibir Efectivo o Equivalentes a Corto Plazo		\$0.00	\$0.00		\$0.00	\$0.00
c. Derechos a Recibir Bienes o Servicios (c=c1+c2+c3+c4+c5)		\$0.00	\$0.00		\$0.00	\$0.00
c1) Anticipo a Proveedores por Adquisición de Bienes y Prestación de Servicios a Corto Plazo		\$0.00	\$0.00		\$0.00	\$0.00
c2) Anticipo a Proveedores por Adquisición de Bienes Inmuebles y Muebles a Corto Plazo		\$0.00	\$0.00		\$0.00	\$0.00
c3) Anticipo a Proveedores por Adquisición de Bienes Intangibles a Corto Plazo		\$0.00	\$0.00		\$0.00	\$0.00
c4) Anticipo a Contratistas por Obras Públicas a Corto Plazo		\$0.00	\$0.00		\$0.00	\$0.00
c5) Otros Derechos a Recibir Bienes o Servicios a Corto Plazo		\$0.00	\$0.00		\$0.00	\$0.00
d. Inventarios (d=d1+d2+d3+d4+d5)		\$0.00	\$0.00		\$440,306.49	\$901,362.33
d1) Inventario de Mercancías para Venta		\$0.00	\$0.00		\$0.00	\$0.00
d2) Inventario de Mercancías Terminadas		\$0.00	\$0.00		\$440,306.49	\$901,362.33
d3) Inventario de Mercancías en Proceso de Elaboración		\$0.00	\$0.00		\$0.00	\$0.00
d4) Inventario de Materias Primas, Materiales y Suministros para Producción		\$0.00	\$0.00		\$0.00	\$0.00
d5) Bienes en Tránsito		\$0.00	\$0.00		\$0.00	\$0.00
e. Almacenes		\$0.00	\$0.00		\$0.00	\$0.00
f. Estimación por Pérdida o Deterioro de Activos Circulantes (f=f1+f2)		\$0.00	\$0.00		\$0.00	\$0.00
f1) Estimaciones para Cuentas Incobrables por Derechos a Recibir Efectivo o Equivalentes		\$0.00	\$0.00		\$0.00	\$0.00
f2) Estimación por Deterioro de Inventarios		\$45,570.00	\$45,570.00		\$0.00	\$0.00
g. Otros Activos Circulantes (g=g1+g2+g3+g4)		\$45,570.00	\$45,570.00		\$0.00	\$0.00
g1) Valores en Garantía		\$45,570.00	\$45,570.00		\$0.00	\$0.00
g2) Bienes en Garantía (excluye depósitos de fondos)		\$0.00	\$0.00		\$0.00	\$0.00
g3) Bienes Derivados de Embargos, Decomisos, Aseguramientos y Dación en Pago		\$0.00	\$0.00		\$0.00	\$0.00
g4) Adquisición con Fondos de Terceros		\$0.00	\$0.00		\$0.00	\$0.00
IA. Total de Activos Circulantes (IA = a + b + c + d + e + f + g)		\$3,517,249.15	\$2,163,538.80		\$758,517.01	\$1,299,162.08
Activo No Circulante						
a. Inversiones Financieras a Largo Plazo		\$0.00	\$0.00		\$0.00	\$0.00
b. Derechos a Recibir Efectivo o Equivalentes a Largo Plazo		\$0.00	\$0.00		\$0.00	\$0.00
c. Bienes Inmuebles, Infraestructura y Construcciones en Proceso		\$48,228,209.70	\$51,228,209.70		\$0.00	\$0.00
d. Bienes Muebles		\$24,405,830.26	\$19,805,998.85		\$0.00	\$0.00
PASIVO						
Pasivo Circulante						
a. Cuentas por Pagar a Corto Plazo (a=a1+a2+a3+a4+a5+a6+a7+a8+a9)						
a1) Servicios Personales por Pagar a Corto Plazo		\$0.00	\$0.00		\$0.00	\$0.00
a2) Proveedores por Pagar a Corto Plazo		\$85,568.44	\$85,568.44		\$0.00	\$0.00
a3) Contratistas por Obras Públicas por Pagar a Corto Plazo		\$0.00	\$0.00		\$0.00	\$0.00
a4) Participaciones y Aportaciones por Pagar a Corto Plazo		\$0.00	\$0.00		\$0.00	\$0.00
a5) Transferencias Otorgadas por Pagar a Corto Plazo		\$0.00	\$0.00		\$0.00	\$0.00
a6) Intereses, Comisiones y Otros Gastos de la Deuda Pública por Pagar a Corto Plazo		\$0.00	\$0.00		\$0.00	\$0.00
a7) Retenciones y Contribuciones por Pagar a Corto Plazo		\$0.00	\$0.00		\$0.00	\$0.00
a8) Devoluciones de la Ley de Ingresos por Pagar a Corto Plazo		\$0.00	\$0.00		\$0.00	\$0.00
a9) Otras Cuentas por Pagar a Corto Plazo		\$0.00	\$0.00		\$0.00	\$0.00
b. Documentos por Pagar a Corto Plazo (b=b1+b2+b3)						
b1) Documentos Comerciales por Pagar a Corto Plazo		\$0.00	\$0.00		\$0.00	\$0.00
b2) Documentos con Contratistas por Obras Públicas por Pagar a Corto Plazo		\$0.00	\$0.00		\$0.00	\$0.00
b3) Otros Documentos por Pagar a Corto Plazo		\$0.00	\$0.00		\$0.00	\$0.00
c. Porción a Corto Plazo de la Deuda Pública a Largo Plazo (c=c1+c2)						
c1) Porción a Corto Plazo de la Deuda Pública		\$0.00	\$0.00		\$0.00	\$0.00
c2) Porción a Corto Plazo de Arrendamiento Financiero		\$0.00	\$0.00		\$0.00	\$0.00
d. Títulos y Valores a Corto Plazo						
e. Pasivos Diferidos a Corto Plazo (e=e1+e2+e3)						
e1) Ingresos Cobrados por Adelantado a Corto Plazo		\$0.00	\$0.00		\$0.00	\$0.00
e2) Intereses Cobrados por Adelantado a Corto Plazo		\$0.00	\$0.00		\$0.00	\$0.00
e3) Otros Pasivos Diferidos a Corto Plazo		\$0.00	\$0.00		\$0.00	\$0.00
f. Fondos y Bienes de Terceros en Garantía y/o Administración a Corto Plazo (f=f1+f2+f3+f4+f5+f6)						
f1) Fondos en Garantía a Corto Plazo		\$0.00	\$0.00		\$0.00	\$0.00
f2) Fondos en Administración a Corto Plazo		\$0.00	\$0.00		\$0.00	\$0.00
f3) Fondos Contingentes a Corto Plazo		\$0.00	\$0.00		\$0.00	\$0.00
f4) Fondos de Fideicomisos, Mandatos y Contratos Análogos a Corto Plazo		\$0.00	\$0.00		\$0.00	\$0.00
f5) Otros Fondos de Terceros en Garantía y/o Administración a Corto Plazo		\$0.00	\$0.00		\$0.00	\$0.00
f6) Valores y Bienes en Garantía a Corto Plazo		\$0.00	\$0.00		\$0.00	\$0.00
g. Provisiones a Corto Plazo (g=g1+g2+g3)						
g1) Provisión para Demandas y Juicios a Corto Plazo		\$0.00	\$0.00		\$0.00	\$0.00
g2) Provisión para Contingencias a Corto Plazo		\$0.00	\$0.00		\$0.00	\$0.00
g3) Otras Provisiones a Corto Plazo		\$45,570.00	\$45,570.00		\$0.00	\$0.00
h. Otros Pasivos a Corto Plazo (h=h1+h2+h3)						
h1) Ingresos por Clasificar		\$0.00	\$0.00		\$0.00	\$0.00
h2) Recaudación por Participar		\$0.00	\$0.00		\$0.00	\$0.00
h3) Otros Pasivos Circulantes		\$0.00	\$0.00		\$0.00	\$0.00
IIA. Total de Pasivos Circulantes (IIA = a + b + c + d + e + f + g + h)						
Pasivo No Circulante						
a. Cuentas por Pagar a Largo Plazo		\$0.00	\$0.00		\$0.00	\$0.00
b. Documentos por Pagar a Largo Plazo		\$0.00	\$0.00		\$0.00	\$0.00
c. Deuda Pública a Largo Plazo		\$0.00	\$0.00		\$0.00	\$0.00
d. Pasivos Diferidos a Largo Plazo		\$0.00	\$0.00		\$0.00	\$0.00

Ente Público: Universidad Tecnológica del Poniente
 Estado de Situación Financiera Detallado - LDF
 Del 01 al 31 de Agosto de 2019
 (PESOS)

Concepto (c)	2019	31 DE DICIEMBRE DE 2018 (e)	Concepto (c)	2019	31 DE DICIEMBRE DE 2018 (e)
e. Activos Intangibles	\$180,175.08	\$180,175.08	e. Fondos y Bienes de Terceros en Garantía y/o en Administración a Largo Plazo	\$0.00	\$0.00
f. Depreciación, Deterioro y Amortización Acumulada de Bienes	-\$23,705,936.13	-\$21,265,585.56	f. Provisiones a Largo Plazo	\$0.00	\$0.00
g. Activos Diferidos	\$0.00	\$0.00	II.B. Total de Pasivos No Circulantes (II B = a + b + c + d + e + f)	\$758,517.01	\$1,299,162.08
h. Estimación por Pérdida o Deterioro de Activos no Circulantes	\$0.00	\$0.00	II. Total del Pasivo (II = IIIA + II B)		
i. Otros Activos no Circulantes	\$0.00	\$0.00	HACIENDA PÚBLICA/PATRIMONIO		
II.B. Total de Activos No Circulantes (II B = a + b + c + d + e + f + g + h + i)	\$49,108,278.91	\$49,948,798.07	IIIA. Hacienda Pública/Patrimonio Contribuido (IIIA = a + b + c)	\$72,687,849.91	\$71,088,018.50
I. Total del Activo (I = IA + IB)	\$52,625,528.06	\$52,112,336.87	a. Aportaciones	\$72,593,114.18	\$70,993,282.77
			b. Donaciones de Capital	\$94,735.73	\$94,735.73
			c. Actualización de la Hacienda Pública/Patrimonio	\$0.00	\$0.00
			IIIB. Hacienda Pública/Patrimonio Generado (IIIB = a + b + c + d + e)	-\$20,820,838.86	-\$20,274,843.71
			a. Resultados del Ejercicio (Ahorro/ Desahorro)	-\$390,655.15	-\$3,700,146.98
			b. Resultados de Ejercicios Anteriores	-\$23,200,825.69	-\$19,345,338.71
			c. Revaluos	\$0.00	\$0.00
			d. Reservas	\$1,343,778.93	\$1,343,778.93
			e. Rectificaciones de Resultados de Ejercicios Anteriores	\$1,426,863.05	\$1,426,863.05
			IIIC. Exceso o Insuficiencia en la Actualización de la Hacienda Pública/Patrimonio (IIIC=a+b)	\$0.00	\$0.00
			a. Resultado por Posición Monetaria	\$0.00	\$0.00
			b. Resultado por Tenencia de Activos no Monetarios	\$0.00	\$0.00
			III. Total Hacienda Pública/Patrimonio (III = IIIA + IIIB + IIIC)	\$51,867,011.05	\$50,813,174.79
			IV. Total del Pasivo y Hacienda Pública/Patrimonio (IV = II + III)	\$52,625,528.06	\$52,112,336.87

CP. Jose Luis Rodriguez Clau
 Director de Administración y Finanzas

Lic. Victor Manuel Miravé Sosa
 Rector


Ente Público: Universidad Tecnológica del Poniente
Informe Analítico de la Deuda Pública y Otros Pasivos - LDF
Del 01 al 31 de Agosto de 2019
(PESOS)

Denominación de la Deuda Pública y Otros Pasivos	Saldo 31 DE DICIEMBRE DE 2018 (d)	Disposiciones del Periodo (e)	Amortizaciones del Periodo (f)	Revaluaciones, Reclasificaciones y Otros Ajustes (g)	Saldo Final del Periodo (h) h=d+e-f+g	Pago de Intereses del Periodo (i)	Pago de Comisiones y demás costos asociados durante el Periodo (j)
1. Deuda Pública (1=A+B)	\$0.00	\$0.00	\$0.00	\$0.00	\$0.00	\$0.00	\$0.00
A. Corto Plazo (A=a1+a2+a3)	\$0.00	\$0.00	\$0.00	\$0.00	\$0.00	\$0.00	\$0.00
a1) Instituciones de Crédito	\$0.00	\$0.00	\$0.00	\$0.00	\$0.00	\$0.00	\$0.00
a2) Títulos y Valores	\$0.00	\$0.00	\$0.00	\$0.00	\$0.00	\$0.00	\$0.00
a3) Arrendamientos Financieros	\$0.00	\$0.00	\$0.00	\$0.00	\$0.00	\$0.00	\$0.00
B. Largo Plazo (B=b1+b2+b3)	\$0.00	\$0.00	\$0.00	\$0.00	\$0.00	\$0.00	\$0.00
b1) Instituciones de Crédito	\$0.00	\$0.00	\$0.00	\$0.00	\$0.00	\$0.00	\$0.00
b2) Títulos y Valores	\$0.00	\$0.00	\$0.00	\$0.00	\$0.00	\$0.00	\$0.00
b3) Arrendamientos Financieros	\$0.00	\$0.00	\$0.00	\$0.00	\$0.00	\$0.00	\$0.00
2. Otros Pasivos	\$0.00	\$0.00	\$0.00	\$0.00	\$0.00	\$0.00	\$0.00
3. Total de la Deuda Pública y Otros Pasivos (3=1+2)	\$1,299,162.08	\$0.00	\$0.00	\$0.00	\$758,517.01	\$0.00	\$0.00
4. Deuda Contingente 1 (Informativo)	\$1,299,162.08	\$0.00	\$0.00	\$0.00	\$758,517.01	\$0.00	\$0.00
A. Deuda Contingente 1	\$0.00	\$0.00	\$0.00	\$0.00	\$0.00	\$0.00	\$0.00
B. Deuda Contingente 2	\$0.00	\$0.00	\$0.00	\$0.00	\$0.00	\$0.00	\$0.00
C. Deuda Contingente XX	\$0.00	\$0.00	\$0.00	\$0.00	\$0.00	\$0.00	\$0.00
5. Valor de Instrumentos Bono Cupón Cero 2 (Informativo)	\$0.00	\$0.00	\$0.00	\$0.00	\$0.00	\$0.00	\$0.00
A. Instrumento Bono Cupón Cero 1	\$0.00	\$0.00	\$0.00	\$0.00	\$0.00	\$0.00	\$0.00
B. Instrumento Bono Cupón Cero 2	\$0.00	\$0.00	\$0.00	\$0.00	\$0.00	\$0.00	\$0.00
C. Instrumento Bono Cupón Cero XX	\$0.00	\$0.00	\$0.00	\$0.00	\$0.00	\$0.00	\$0.00

Obligaciones a Corto Plazo (k)	Monto Contratado (l)	Plazo Pactado (m)	Tasa de Interés (n)	Comisiones y Costos Relacionados (o)	Tasa Efectiva (p)
6. Obligaciones a Corto Plazo (Informativo)	\$0.00	0	0	\$0.00	\$0.00
A. Crédito 1	\$0.00	0	0	\$0.00	\$0.00
B. Crédito 2	\$0.00	0	0	\$0.00	\$0.00
C. Crédito 3	\$0.00	0	0	\$0.00	\$0.00
D. Crédito 4	\$0.00	0	0	\$0.00	\$0.00



CP. Jose Luis Rodriguez Ciau
 Director de Administración y Finanzas



Lic. Victor Manuel Marrón Sosa
 Rector

Concepto (c)	Estimado/ Aprobado(d)	Devengado	Recaudado/ Pagado
A. Ingresos Totales (A = A1+A2+A3)	\$41,790,353.00	\$11,318,342.73	\$11,318,294.12
A1. Ingresos de Libre Disposición	\$10,405,353.00	\$4,569,459.73	\$4,569,411.12
A2. Transferencias Federales Etiquetadas	\$31,385,000.00	\$6,748,883.00	\$6,748,883.00
A3. Financiamiento Neto	\$0.00	\$0.00	\$0.00
B. Egresos Presupuestarios1 (B = B1+B2)	\$41,790,353.00	\$9,250,575.43	\$9,250,575.43
B1. Gasto No Etiquetado (sin incluir Amortización de la Deuda Pública)	\$10,405,353.00	\$3,023,792.65	\$3,023,792.65
B2. Gasto Etiquetado (sin incluir Amortización de la Deuda Pública)	\$31,385,000.00	\$6,226,782.78	\$6,226,782.78
C. Remanentes del Ejercicio Anterior (C = C1 + C2)	\$0.00	\$0.00	\$0.00
C1. Remanentes de Ingresos de Libre Disposición aplicados en el periodo	\$0.00	\$0.00	\$0.00
C2. Remanentes de Transferencias Federales Etiquetadas aplicados en el periodo	\$0.00	\$0.00	\$0.00
I. Balance Presupuestario (I = A - B + C)	\$0.00	\$2,067,767.30	\$2,067,718.69
II. Balance Presupuestario sin Financiamiento Neto (II = I - A3)	\$0.00	\$2,067,767.30	\$2,067,718.69
III. Balance Presupuestario sin Financiamiento Neto y sin Remanentes del Ejercicio Anterior (III= II - C)	\$0.00	\$2,067,767.30	\$2,067,718.69

Concepto	Aprobado	Devengado	Pagado
E. Intereses, Comisiones y Gastos de la Deuda (E = E1+ E2)	\$0.00	\$0.00	\$0.00
E1. Intereses, Comisiones y Gastos de la Deuda con Gasto No Etiquetado	\$0.00	\$0.00	\$0.00
E2. Intereses, Comisiones y Gastos de la Deuda con Gasto Etiquetado	\$0.00	\$0.00	\$0.00
IV. Balance Primario (IV = III + E)	\$0.00	\$2,067,767.30	\$2,067,718.69

Concepto	Estimado/ Aprobado	Devengado	Recaudado/Pagado Recaudado/
F. Financiamiento (F = F1 + F2)	\$0.00	\$0.00	\$0.00
F1. Financiamiento con Fuente de Pago de Ingresos de Libre Disposición	\$0.00	\$0.00	\$0.00
F2. Financiamiento con Fuente de Pago de Transferencias Federales Etiquetadas	\$0.00	\$0.00	\$0.00
G. Amortización de la Deuda (G = G1 + G2)	\$0.00	\$0.00	\$0.00
G1. Amortización de la Deuda Pública con Gasto No Etiquetado	\$0.00	\$0.00	\$0.00
G2. Amortización de la Deuda Pública con Gasto Etiquetado	\$0.00	\$0.00	\$0.00
A3. Financiamiento Neto (A3 = F- G)	\$0.00	\$0.00	\$0.00

Concepto	Estimado/ Aprobado	Devengado	Recaudado/
A1. Ingresos de Libre Disposición	\$10,405,353.00	\$4,569,459.73	\$4,569,411.12
A3.1 Financiamiento Neto con Fuente de Pago de Ingresos de Libre Disposición (A3.1 = F1- G1)	\$0.00	\$0.00	\$0.00
F1. Financiamiento con Fuente de Pago de Ingresos de Libre Disposición	\$0.00	\$0.00	\$0.00
G1. Amortización de la Deuda Pública con Gasto No Etiquetado	\$0.00	\$0.00	\$0.00
B1. Gasto No Etiquetado (sin incluir Amortización de la Deuda Pública)	\$10,405,353.00	\$3,023,792.65	\$3,023,792.65
C1. Remanentes de Ingresos de Libre Disposición aplicados en el periodo	\$0.00	\$0.00	\$0.00
V. Balance Presupuestario de Recursos Disponibles (V = A1 + A3.1 - B 1 + C1)	\$0.00	\$1,545,667.08	\$1,545,618.47
VI. Balance Presupuestario de Recursos Disponibles sin Financiamiento Neto (VI = V- A3.1)	\$0.00	\$1,545,667.08	\$1,545,618.47

Ente Público: Universidad Tecnológica del Poniente

Balance Presupuestario - LDF


Del 01 al 31 de Agosto de 2019

(PESOS)

Concepto (c)	Estimado/ Aprobado(d)	Devengado	Recaudado/ Pagado
Concepto	Estimado/ Aprobado	Devengado	Recaudado/ Pagado
A2. Transferencias Federales Etiquetadas	\$31,385,000.00	\$6,748,883.00	\$6,748,883.00
A3.2 Financiamiento Neto con Fuente de Transferencias Federales Etiquetadas (A3.2 = F2 - G2)	\$0.00	\$0.00	\$0.00
F2. Financiamiento con Fuente de Pago de Transferencias Federales Etiquetadas	\$0.00	\$0.00	\$0.00
G2. Amortización de la Deuda Pública con Gasto Etiquetado	\$0.00	\$0.00	\$0.00
B2. Gasto Etiquetado (sin incluir Amortización de la Deuda Pública)	\$31,385,000.00	\$6,226,782.78	\$6,226,782.78
C2. Remanentes de Transferencias Federales Etiquetadas aplicados en el periodo	\$0.00	\$0.00	\$0.00
VII. Balance Presupuestario de Recursos Etiquetados (VII = A2 + A3.2 - B2 + C2)	\$0.00	\$522,100.22	\$522,100.22
VIII. Balance Presupuestario de Recursos Etiquetados sin Financiamiento Neto (VIII = VII - A3.2)	\$0.00	\$522,100.22	\$522,100.22



CP. Jose Luis Rodriguez Cia
Director de Administración y Finanzas



Lic. Victor Manuel Maravé Sosa
Rector

Ente Público: Universidad Tecnológica del Poniente
 Estado Analítico de Ingresos Detallado - LDF
 Del 01 al 31 de Agosto de 2019
 (PESOS)

Concepto (c)	Ingreso					Diferencia (e)
	Estimado (d)	Ampliaciones/ (Reducciones)	Modificado	Devengado	Recaudado	
b4) Otros Convenios y Subsidios	\$0.00	\$0.00	\$0.00	\$0.00	\$0.00	\$0.00
C. Fondos Distintos de Aportaciones (C=c1+c2)	\$0.00	\$0.00	\$0.00	\$0.00	\$0.00	\$0.00
c1) Fondo para Entidades Federativas y Municipios Productores de Hidrocarburos	\$0.00	\$0.00	\$0.00	\$0.00	\$0.00	\$0.00
c2) Fondo Minero	\$0.00	\$0.00	\$0.00	\$0.00	\$0.00	\$0.00
D. Transferencias, Asignaciones, Subsidios y Subvenciones, y Pensiones y Jubilaciones	\$31,385,000.00	\$0.00	\$31,385,000.00	\$6,748,883.00	\$6,748,883.00	-\$24,636,117.00
E. Otras Transferencias Federales Etiquetadas	\$0.00	-\$21,094,208.00	-\$21,094,208.00	\$0.00	\$0.00	\$0.00
II. Total de Transferencias Federales Etiquetadas (II = A + B + C + D + E)	\$31,385,000.00	-\$21,094,208.00	\$10,290,792.00	\$6,748,883.00	\$6,748,883.00	-\$24,636,117.00
III. Ingresos Derivados de Financiamientos (III = A)	\$0.00	\$0.00	\$0.00	\$0.00	\$0.00	\$0.00
A. Ingresos Derivados de Financiamientos	\$0.00	\$0.00	\$0.00	\$0.00	\$0.00	\$0.00
IV. Total de Ingresos (IV = I + II + III)	\$41,790,353.00	-\$21,094,208.00	\$20,696,145.00	\$11,318,342.73	\$11,318,294.12	-\$30,472,058.88
Datos Informativos						
1. Ingresos Derivados de Financiamientos con Fuente de Pago de Ingresos de Libre Disposición	\$0.00	\$0.00	\$0.00	\$0.00	\$0.00	\$0.00
2. Ingresos Derivados de Financiamientos con Fuente de Pago de Transferencias Federales Etiquetadas	\$0.00	\$0.00	\$0.00	\$0.00	\$0.00	\$0.00
3. Ingresos Derivados de Financiamientos (3 = 1 + 2)	\$0.00	\$0.00	\$0.00	\$0.00	\$0.00	\$0.00



CP. Jose Luis Rodriguez Clau
 Director de Administración y Finanzas




Lic. Victor Manuel Marayé Sosa
 Rector

Ente Público: Universidad Tecnológica del Pontiente
 Estado Analítico del Ejercicio del Presupuesto de Egresos Detallado - LDF
 Clasificación por Objeto del Gasto (Capítulo y Concepto)
 Del 01 al 31 de Agosto de 2019
 (PESOS)

Concepto (c)	Egresos					Subejercicio (e)
	Aprobado (d)	Ampliaciones/ (Reducciones)	Modificado	Devengado	Pagado	
e4) Vehículos y Equipo de Transporte	\$0.00	\$0.00	\$0.00	\$0.00	\$0.00	\$0.00
e5) Equipo de Defensa y Seguridad	\$0.00	\$0.00	\$0.00	\$0.00	\$0.00	\$0.00
e6) Maquinaria, Otros Equipos y Herramientas	\$0.00	\$0.00	\$0.00	\$0.00	\$0.00	\$0.00
e7) Activos Biológicos	\$0.00	\$0.00	\$0.00	\$0.00	\$0.00	\$0.00
e8) Bienes Inmuebles	\$0.00	\$0.00	\$0.00	\$0.00	\$0.00	\$0.00
e9) Activos Intangibles	\$0.00	\$0.00	\$0.00	\$0.00	\$0.00	\$0.00
F. Inversión Pública (F=f1+f2+f3)	\$20,000,000.00	-\$20,000,000.00	\$0.00	\$0.00	\$0.00	\$0.00
f1) Obra Pública en Bienes de Dominio Público	\$0.00	\$0.00	\$0.00	\$0.00	\$0.00	\$0.00
f2) Obra Pública en Bienes Propios	\$20,000,000.00	-\$20,000,000.00	\$0.00	\$0.00	\$0.00	\$0.00
f3) Proyectos Productivos y Acciones de Fomento	\$0.00	\$0.00	\$0.00	\$0.00	\$0.00	\$0.00
G. Inversiones Financieras y Otras Provisiones (G=g1+g2+g3+g4+g5+g6+g7)	\$0.00	\$0.00	\$0.00	\$0.00	\$0.00	\$0.00
g1) Inversiones Para el Fomento de Actividades Productivas	\$0.00	\$0.00	\$0.00	\$0.00	\$0.00	\$0.00
g2) Acciones y Participaciones de Capital	\$0.00	\$0.00	\$0.00	\$0.00	\$0.00	\$0.00
g3) Compra de Títulos y Valores	\$0.00	\$0.00	\$0.00	\$0.00	\$0.00	\$0.00
g4) Concesión de Préstamos	\$0.00	\$0.00	\$0.00	\$0.00	\$0.00	\$0.00
g5) Inversiones en Fideicomisos, Mandatos y Otros Análogos Fideicomiso de Desastres Naturales (Informativo)	\$0.00	\$0.00	\$0.00	\$0.00	\$0.00	\$0.00
g6) Otras Inversiones Financieras	\$0.00	\$0.00	\$0.00	\$0.00	\$0.00	\$0.00
g7) Provisiones para Contingencias y Otras Erogaciones Especiales	\$0.00	\$0.00	\$0.00	\$0.00	\$0.00	\$0.00
H. Participaciones y Aportaciones (H=h1+h2+h3)	\$0.00	\$0.00	\$0.00	\$0.00	\$0.00	\$0.00
h1) Participaciones	\$0.00	\$0.00	\$0.00	\$0.00	\$0.00	\$0.00
h2) Aportaciones	\$0.00	\$0.00	\$0.00	\$0.00	\$0.00	\$0.00
h3) Convenios	\$0.00	\$0.00	\$0.00	\$0.00	\$0.00	\$0.00
I. Deuda Pública (I=i1+i2+i3+i4+i5+i6+i7)	\$0.00	\$0.00	\$0.00	\$0.00	\$0.00	\$0.00
i1) Amortización de la Deuda Pública	\$0.00	\$0.00	\$0.00	\$0.00	\$0.00	\$0.00
i2) Intereses de la Deuda Pública	\$0.00	\$0.00	\$0.00	\$0.00	\$0.00	\$0.00
i3) Comisiones de la Deuda Pública	\$0.00	\$0.00	\$0.00	\$0.00	\$0.00	\$0.00
i4) Gastos de la Deuda Pública	\$0.00	\$0.00	\$0.00	\$0.00	\$0.00	\$0.00
i5) Costo por Coberturas	\$0.00	\$0.00	\$0.00	\$0.00	\$0.00	\$0.00
i6) Apoyos Financieros	\$0.00	\$0.00	\$0.00	\$0.00	\$0.00	\$0.00
i7) Adeudos de Ejercicios Fiscales Anteriores (ADEFAS)	\$0.00	\$0.00	\$0.00	\$0.00	\$0.00	\$0.00
III. Total de Egresos (III = I + H)	\$41,790,353.00	-\$20,988,548.70	\$20,801,804.30	\$9,250,575.43	\$9,250,575.43	\$11,551,228.87



CP. Jose Luis Rodriguez Clau
 Director de Administración y Finanzas




Lic. Victor Manuel Ngaravé Sosa
 Rector

<p style="text-align: center;">Ente Público: Universidad Tecnológica del Pontiente Estado Analítico del Ejercicio del Presupuesto de Egresos Detallado - LDF Clasificación Administrativa Del 01 al 31 de Agosto de 2019 (PESOS)</p>						
Concepto (c)	Egresos					
	Aprobado (d)	Ampliaciones/ (Reducciones)	Modificado	Devengado	Pagado	Subejercido (e)
I. Gasto No Etiquetado	\$10,405,353.00	-\$20,000,000.00	-\$9,594,647.00	\$3,023,792.65	\$3,023,792.65	-\$12,618,439.65
Organismo	\$10,405,353.00	-\$20,000,000.00	-\$9,594,647.00	\$3,023,792.65	\$3,023,792.65	-\$12,618,439.65
II. Gasto Etiquetado	\$31,385,000.00	-\$988,548.70	\$30,396,451.30	\$6,226,782.78	\$6,226,782.78	\$24,169,668.52
Organismo	\$31,385,000.00	-\$988,548.70	\$30,396,451.30	\$6,226,782.78	\$6,226,782.78	\$24,169,668.52
III. Total de Egresos (III = I + II)	\$41,790,353.00	-\$20,988,548.70	\$20,801,804.30	\$9,250,575.43	\$9,250,575.43	\$11,551,228.87



CP. Jose Luis Rodriguez Cia
 Director de Administración y Finanzas



Lic. Victor Manuel Maravé Sosa
 Rector

Ente Público: Universidad Tecnológica del Poniente
Estado Analítico del Ejercicio del Presupuesto de Egresos Detallado - LDF
Clasificación Funcional (Finalidad y Función)
Del 01 al 31 de Agosto de 2019
(PESOS)

Concepto (c)	Egresos					Subejercido (e)
	Aprobado (d)	Ampliaciones/ (Reducciones)	Modificado	Devengado	Pagado	
a8) Otros Servicios Generales	\$0.00	\$0.00	\$0.00	\$0.00	\$0.00	\$0.00
B. Desarrollo Social (B=b1+b2+b3+b4+b5+b6+b7)	\$31,259,700.00	-\$20,000,000.00	\$11,259,700.00	\$2,959,606.53	\$2,959,606.53	\$8,300,093.47
b1) Protección Ambiental	\$0.00	\$0.00	\$0.00	\$0.00	\$0.00	\$0.00
b2) Vivienda y Servicios a la Comunidad	\$0.00	\$0.00	\$0.00	\$0.00	\$0.00	\$0.00
b3) Salud	\$0.00	\$0.00	\$0.00	\$0.00	\$0.00	\$0.00
b4) Recreación, Cultura y Otras Manifestaciones Sociales	\$0.00	\$0.00	\$0.00	\$0.00	\$0.00	\$0.00
b5) Educación	\$31,259,700.00	-\$20,000,000.00	\$11,259,700.00	\$2,959,606.53	\$2,959,606.53	\$8,300,093.47
b6) Protección Social	\$0.00	\$0.00	\$0.00	\$0.00	\$0.00	\$0.00
b7) Otros Asuntos Sociales	\$0.00	\$0.00	\$0.00	\$0.00	\$0.00	\$0.00
C. Desarrollo Económico (C=c1+c2+c3+c4+c5+c6+c7+c8+c9)	\$125,300.00	-\$22,300.00	\$103,000.00	\$22,130.58	\$22,130.58	\$80,869.42
c1) Asuntos Económicos, Comerciales y Laborales en General	\$0.00	\$0.00	\$0.00	\$0.00	\$0.00	\$0.00
c2) Agropecuaria, Silvicultura, Pesca y Caza	\$0.00	\$0.00	\$0.00	\$0.00	\$0.00	\$0.00
c3) Combustibles y Energía	\$0.00	\$0.00	\$0.00	\$0.00	\$0.00	\$0.00
c4) Minería, Manufacturas y Construcción	\$0.00	\$0.00	\$0.00	\$0.00	\$0.00	\$0.00
c5) Transporte	\$0.00	\$0.00	\$0.00	\$0.00	\$0.00	\$0.00
c6) Comunicaciones	\$0.00	\$0.00	\$0.00	\$0.00	\$0.00	\$0.00
c7) Turismo	\$0.00	\$0.00	\$0.00	\$0.00	\$0.00	\$0.00
c8) Ciencia, Tecnología e Innovación	\$125,300.00	-\$22,300.00	\$103,000.00	\$22,130.58	\$22,130.58	\$80,869.42
c9) Otras Industrias y Otros Asuntos Económicos	\$0.00	\$0.00	\$0.00	\$0.00	\$0.00	\$0.00
D. Otras No Clasificadas en Funciones Anteriores (D=d1+d2+d3+d4)	\$0.00	\$0.00	\$0.00	\$0.00	\$0.00	\$0.00
d1) Transacciones de la Deuda Pública / Costo Financiero de la Deuda	\$0.00	\$0.00	\$0.00	\$0.00	\$0.00	\$0.00
d2) Transferencias, Participaciones y Aportaciones Entre Diferentes Niveles y Ordenes de Gobierno	\$0.00	\$0.00	\$0.00	\$0.00	\$0.00	\$0.00
d3) Saneamiento del Sistema Financiero	\$0.00	\$0.00	\$0.00	\$0.00	\$0.00	\$0.00
d4) Adeudos de Ejercicios Fiscales Anteriores	\$0.00	\$0.00	\$0.00	\$0.00	\$0.00	\$0.00
III. Total de Egresos (III = I + II)	\$41,790,353.00	-\$20,988,548.70	\$20,801,804.30	\$9,250,575.43	\$9,250,575.43	\$11,551,228.87



CP. Jose Luis Rodriguez Ciaú
 Director de Administración y Finanzas




Lic. Victor Manuel Maravé Sosa
 Rector

Ente Público: Universidad Tecnológica del Poniente
Estado Analítico del Ejercicio del Presupuesto de Egresos Detallado - LDF
Clasificación de Servicios Personales por Categoría
Del 01 al 31 de Agosto de 2019
(PESOS)

Concepto (c)	Egresos					Subejercido (e)
	Aprobado (d)	Ampliaciones/ (Reducciones)	Modificado	Devengado	Pagado	
I. Gasto No Etiquetado (I=A+B+C+D+E+F)	\$0.00	\$0.00	\$0.00	\$348,078.77	\$348,078.77	-\$348,078.77
A. Personal Administrativo y de Servicio Público	\$0.00	\$0.00	\$0.00	\$348,078.77	\$348,078.77	-\$348,078.77
B. Magisterio	\$0.00	\$0.00	\$0.00	\$0.00	\$0.00	\$0.00
C. Servicios de Salud (C=c1+c2)	\$0.00	\$0.00	\$0.00	\$0.00	\$0.00	\$0.00
c1) Personal Administrativo	\$0.00	\$0.00	\$0.00	\$0.00	\$0.00	\$0.00
c2) Personal Médico, Paramédico y afín	\$0.00	\$0.00	\$0.00	\$0.00	\$0.00	\$0.00
D. Seguridad Pública	\$0.00	\$0.00	\$0.00	\$0.00	\$0.00	\$0.00
E. Gastos asociados a la implementación de nuevas leyes federales o reformas a las mismas (E = e1 + e2)	\$0.00	\$0.00	\$0.00	\$0.00	\$0.00	\$0.00
e1) Nombre del Programa o Ley 1	\$0.00	\$0.00	\$0.00	\$0.00	\$0.00	\$0.00
e2) Nombre del Programa o Ley 2	\$0.00	\$0.00	\$0.00	\$0.00	\$0.00	\$0.00
F. Sentencias laborales definitivas	\$0.00	\$0.00	\$0.00	\$0.00	\$0.00	\$0.00
II. Gasto Etiquetado (II=A+B+C+D+E+F)	\$0.00	\$0.00	\$0.00	\$1,177,037.83	\$1,184,065.99	-\$1,177,037.83
A. Personal Administrativo y de Servicio Público	\$0.00	\$0.00	\$0.00	\$1,177,037.83	\$1,184,065.99	-\$1,177,037.83
B. Magisterio	\$0.00	\$0.00	\$0.00	\$0.00	\$0.00	\$0.00
C. Servicios de Salud (C=c1+c2)	\$0.00	\$0.00	\$0.00	\$0.00	\$0.00	\$0.00
c1) Personal Administrativo	\$0.00	\$0.00	\$0.00	\$0.00	\$0.00	\$0.00
c2) Personal Médico, Paramédico y afín	\$0.00	\$0.00	\$0.00	\$0.00	\$0.00	\$0.00
D. Seguridad Pública	\$0.00	\$0.00	\$0.00	\$0.00	\$0.00	\$0.00
E. Gastos asociados a la implementación de nuevas leyes federales o reformas a las mismas (E = e1 + e2)	\$0.00	\$0.00	\$0.00	\$0.00	\$0.00	\$0.00
e1) Nombre del Programa o Ley 1	\$0.00	\$0.00	\$0.00	\$0.00	\$0.00	\$0.00
e2) Nombre del Programa o Ley 2	\$0.00	\$0.00	\$0.00	\$0.00	\$0.00	\$0.00
F. Sentencias laborales definitivas	\$0.00	\$0.00	\$0.00	\$0.00	\$0.00	\$0.00
III. Total del Gasto en Servicios Personales (III = I + II)	\$0.00	\$0.00	\$0.00	\$1,525,116.60	\$1,532,144.76	-\$1,525,116.60



CP. Jose Luis Rodriguez Clau
 Director de Administración y Finanzas




Lic. Victor Manuel Maravé Sosa
 Rector

Ente Público: Universidad Tecnológica del Poniente						
Resultados de Ingresos - LDF						
(PESOS)						
Concepto (b)	2014	2015	2016	2017	2018	2019
1. Ingresos de Libre Disposición (1=A+B+C+D+E+F+G+H+I+J+K+L)						
A. Impuestos	\$4,542,181.28	\$7,126,087.04	\$8,657,872.08	\$9,401,921.97	\$8,496,490.68	\$11,318,342.73
B. Cuotas y Aportaciones de Seguridad Social	\$0.00	\$0.00	\$0.00	\$0.00	\$0.00	\$0.00
C. Contribuciones de Mejoras	\$0.00	\$0.00	\$0.00	\$0.00	\$0.00	\$0.00
D. Derechos	\$0.00	\$0.00	\$0.00	\$0.00	\$0.00	\$0.00
E. Productos	\$0.00	\$0.00	\$0.00	\$0.00	\$0.00	\$136.27
F. Aprovechamientos	\$0.00	\$0.00	\$0.00	\$0.00	\$0.00	\$0.00
G. Ingresos por Ventas de Bienes y Prestación de Servicios	\$408,579.28	\$2,189,063.04	\$2,653,224.08	\$3,188,016.97	\$1,727,612.68	\$326,704.46
H. Participaciones	\$0.00	\$0.00	\$0.00	\$0.00	\$0.00	\$0.00
I. Incentivos Derivados de la Colaboración Fiscal	\$0.00	\$0.00	\$0.00	\$0.00	\$0.00	\$0.00
J. Transferencias	\$4,133,602.00	\$4,937,024.00	\$6,004,648.00	\$6,213,905.00	\$6,768,878.00	\$10,991,502.00
K. Convenios	\$0.00	\$0.00	\$0.00	\$0.00	\$0.00	\$0.00
L. Otros Ingresos de Libre Disposición	\$0.00	\$0.00	\$0.00	\$0.00	\$0.00	\$0.00
2. Transferencias Federales Etiquetadas (2=A+B+C+D+E)						
A. Aportaciones	\$9,115,047.00	\$9,115,047.00	\$9,396,173.00	\$10,151,813.00	\$10,467,797.00	\$0.00
B. Convenios	\$0.00	\$0.00	\$0.00	\$0.00	\$0.00	\$0.00
C. Fondos Distintos de Aportaciones	\$0.00	\$0.00	\$0.00	\$0.00	\$0.00	\$0.00
D. Transferencias, Subsidios y Subvenciones, y Pensiones y Jubilaciones	\$0.00	\$0.00	\$0.00	\$0.00	\$0.00	\$0.00
E. Otras Transferencias Federales Etiquetadas	\$0.00	\$0.00	\$0.00	\$0.00	\$0.00	\$0.00
3. Ingresos Derivados de Financiamientos (3=A)						
A. Ingresos Derivados de Financiamientos	\$0.00	\$0.00	\$0.00	\$0.00	\$0.00	\$0.00
4. Total de Resultados de Ingresos (4=1+2+3)	\$13,657,228.28	\$16,241,134.04	\$18,054,045.08	\$19,553,734.97	\$18,964,287.68	\$11,318,342.73
Datos Informativos						
1. Ingresos Derivados de Financiamientos con Fuente de Pago de Recursos de Libre Disposición	\$0.00	\$0.00	\$0.00	\$0.00	\$0.00	\$0.00
2. Ingresos derivados de Financiamientos con Fuente de Pago de Transferencias Federales Etiquetadas	\$0.00	\$0.00	\$0.00	\$0.00	\$0.00	\$0.00
3. Ingresos Derivados de Financiamiento (3 = 1 + 2)	\$0.00	\$0.00	\$0.00	\$0.00	\$0.00	\$0.00



CP. Jose Luis Rodriguez Clau
Director de Administración y Finanzas




Lic. Victor Manuel Mayavé Sosa
Rector

Ente Público: Universidad Tecnológica del Poniente
Resultados de Egresos - IDF
(PESOS)

Concepto (b)	2014	2015	2016	2017	2018	2019
1. Gasto No Etiquetado (1=A+B+C+D+E+F+G+H+I)	\$6,734,328.49	\$8,498,586.16	\$8,561,399.98	\$9,401,150.63	\$8,517,599.98	\$771,447.00
A. Servicios Personales	\$3,852,558.72	\$3,883,967.45	\$4,649,045.07	\$5,638,596.17	\$5,526,461.00	\$653,230.00
B. Materiales y Suministros	\$419,856.57	\$507,241.63	\$396,733.14	\$149,558.17	\$221,245.85	\$12,288.00
C. Servicios Generales	\$2,332,209.79	\$3,873,066.58	\$3,475,621.97	\$3,561,521.14	\$2,583,833.13	\$104,664.00
D. Transferencias, Asignaciones, Subsidios y Otras Ayudas	\$129,703.41	\$234,310.50	\$39,999.80	\$51,475.15	\$186,060.00	\$1,265.00
E. Bienes Muebles, Inmuebles e Intangibles	\$0.00	\$0.00	\$0.00	\$0.00	\$0.00	\$0.00
F. Inversión Pública	\$0.00	\$0.00	\$0.00	\$0.00	\$0.00	\$0.00
G. Inversiones Financieras y Otras Provisiones	\$0.00	\$0.00	\$0.00	\$0.00	\$0.00	\$0.00
H. Participaciones y Aportaciones	\$0.00	\$0.00	\$0.00	\$0.00	\$0.00	\$0.00
I. Deuda Pública	\$0.00	\$0.00	\$0.00	\$0.00	\$0.00	\$0.00
2. Gasto Etiquetado (2=A+B+C+D+E+F+G+H+I)	\$9,115,047.00	\$9,114,989.80	\$9,393,248.09	\$10,151,813.00	\$10,467,766.22	\$1,090,619.00
A. Servicios Personales	\$7,734,780.00	\$7,787,495.00	\$7,547,079.46	\$7,682,067.70	\$8,417,534.66	\$1,026,469.00
B. Materiales y Suministros	\$431,028.00	\$196,296.45	\$354,620.62	\$500,619.27	\$460,942.96	\$15,985.00
C. Servicios Generales	\$949,239.00	\$1,131,198.35	\$1,491,548.01	\$1,969,126.03	\$1,589,288.60	\$48,165.00
D. Transferencias, Asignaciones, Subsidios y Otras Ayudas	\$0.00	\$0.00	\$0.00	\$0.00	\$0.00	\$0.00
E. Bienes Muebles, Inmuebles e Intangibles	\$0.00	\$0.00	\$0.00	\$0.00	\$0.00	\$0.00
F. Inversión Pública	\$0.00	\$0.00	\$0.00	\$0.00	\$0.00	\$0.00
G. Inversiones Financieras y Otras Provisiones	\$0.00	\$0.00	\$0.00	\$0.00	\$0.00	\$0.00
H. Participaciones y Aportaciones	\$0.00	\$0.00	\$0.00	\$0.00	\$0.00	\$0.00
I. Deuda Pública	\$0.00	\$0.00	\$0.00	\$0.00	\$0.00	\$0.00
3. Total del Resultado de Egresos (3=1+2)	\$15,849,375.49	\$17,613,575.96	\$17,954,648.07	\$19,552,963.63	\$18,985,366.20	\$1,862,066.00



CP. Jose Luis Rodriguez Clau
 Director de Administración y Finanzas



Lic. Victor Manuel Maravé Sosa
 Rector